

AB „LIFOSA“

**FINANSINĖS ATASKAITOS IR METINIS PRANEŠIMAS
PATEIKIAMI KARTU SU NEPRIKLAUSOMO AUDITORIAUS IŠVADA**

2019 M. GRUODŽIO 31 D.

TURINYS

	Puslapis
NEPRIKLAUSOMO AUDITORIAUS IŠVADA	
FINANSINĖS ATASKAITOS	5
Bendrujų pajamų ataskaita	5
Finansinės padėties ataskaita	6
Nuosavo kapitalo pokyčių ataskaita	7
Pinigų srautų ataskaita	8
Aiškinamasis raštas	9
Bendroji informacija.....	9
Reikšmingi apskaitos principai.....	9
Finansinės rizikos valdymas.....	17
Svarbūs apskaitiniai vertinimai ir sprendimai.....	19
Finansinių ataskaitų pastabos.....	20
Metinis pranešimas	31



Nepriklausomo auditoriaus išvada

AB „Lifosa“ akcininkui

Mūsų nuomonė

Mūsų nuomone, finansinės ataskaitos parodo tikrą ir teisingą AB „Lifosa“ (toliau – Bendrovė) 2019m. gruodžio 31 d. finansinės padėties ir tuomet pasibaigusių metų jos finansinių veiklos rezultatų ir pinigų srautų vaizdą pagal Tarptautinius finansinės atskaitomybės standartus, patvirtintus taikyti Europos Sąjungoje.

Mūsų audito apimtis

Bendrovės finansines ataskaitas sudaro:

- 2019 m. gruodžio 31 d. finansinės padėties ataskaita;
- tuomet pasibaigusių metų bendrųjų pajamų ataskaita;
- tuomet pasibaigusių metų nuosavo kapitalo pokyčių ataskaita;
- tuomet pasibaigusių metų pinigų srautų ataskaita; ir
- finansinių ataskaitų aiškinamasis raštas, apimantis reikšmingus apskaitos principus ir kitą aiškinamąją informaciją.

Pagrindas nuomonei pareikšti

Auditą atlikome pagal Tarptautinius audito standartus (TAS). Mūsų atsakomybė pagal TAS toliau aprašyta mūsų išvados pastraipoje „Auditoriaus atsakomybė už finansinių ataskaitų auditą“.

Manome, kad gauti audito įrodymai suteikia pakankamą ir tinkamą pagrindą mūsų audito nuomonei.

Nepriklausomumas

Esame nepriklausomi nuo Bendrovės vadovaujantis Tarptautinių buhalterijų etikos standartų valdybos Buhalterijų profesionalų etikos kodeksu (TBESV kodeksas) ir Lietuvos Respublikos finansinių ataskaitų audito įstatymu, kurie taikytini atliekant finansinių ataskaitų auditą Lietuvos Respublikoje. Taip pat laikomės kitų TBESV kodekse bei Lietuvos Respublikos finansinių ataskaitų audito įstatyme numatytų etikos reikalavimų.

Išvada apie kitą informaciją, įskaitant metinį pranešimą

Už kitą informaciją yra atsakinga vadovybė. Kita informacija apima metinį pranešimą (tačiau neapima finansinių ataskaitų ir mūsų auditoriaus išvados apie šias ataskaitas).

Mūsų nuomonė apie finansines ataskaitas neapima kitos informacijos, įskaitant metinį pranešimą.

Mums atliekant finansinių ataskaitų auditą mūsų atsakomybė – perskaityti pirmiau minėtą kitą informaciją ir įvertinti, ar yra reikšmingas nesuderinamumas tarp kitos informacijos ir finansinių ataskaitų ar per auditą mūsų įgytų žinių ir ar kitaip nepaaiškėja, kad šioje kitoje informacijoje yra reikšmingų išskrypimų.

Metinio pranešimo atžvilgiu mes įvertinome, ar metiniame pranešime pateikta Lietuvos Respublikos įmonių finansinės atskaitomybės įstatyme numatyta informacija.



Remiantis audito metu atliktu darbu, mūsų nuomone:

- finansinių metų, už kuriuos parengtos finansinės ataskaitos, metiniame pranešime pateikta informacija atitinka duomenis, pateiktus finansinėse ataskaitose; ir
- metinis pranešimas yra parengtas laikantis Lietuvos Respublikos įmonių finansinės atskaitomybės įstatymo reikalavimų.

Be to, privalome informuoti, ar, atsižvelgiant į audito metu gautą informaciją ir įgytą supratimą apie Bendrovę bei jos aplinką, nustatėme reikšmingų iškraipymų metiniame pranešime, kurį gavome iki šios auditoriaus išvados išleidimo dienos. Šiuo atžvilgiu nėra nieko, apie ką turėtume informuoti.

Vadovybės ir už valdymą atsakingų asmenų atsakomybė už finansines ataskaitas

Vadovybė yra atsakinga už finansinių ataskaitų, kurios parodo tikrą ir teisingą vaizdą pagal Tarptautinius finansinės atskaitomybės standartus, patvirtintus taikyti Europos Sąjungoje, parengimą bei už tokią vidaus kontrolės sistemą, kuri, vadovybės nuomone, yra būtina finansinių ataskaitų parengimui be reikšmingų iškraipymų, galinčių atsirasti dėl apgaulės ar klaidos.

Rengdama finansines ataskaitas vadovybė privalo įvertinti Bendrovės gebėjimą toliau tęsti veiklą ir atitinkamai atskleisti dalykus, susijusius su veiklos tęstinumu ir veiklos tęstinumo apskaitos principo taikymu, išskyrus tuos atvejus, kai vadovybė ketina likviduoti Bendrovę ar nutraukti jos veiklą arba yra priversta tai padaryti, neturėdama jokios kitos realios alternatyvos.

Už valdymą atsakingi asmenys privalo prižiūrėti Bendrovės finansinių ataskaitų rengimo procesą.

Auditoriaus atsakomybė už finansinių ataskaitų auditą

Mūsų tikslas – gauti pakankamą užtikrinimą dėl to, ar finansinės ataskaitos kaip visuma nėra reikšmingai iškraipytos dėl apgaulės ar klaidos, ir parengti auditoriaus išvadą, kurioje pateikiama mūsų nuomonė. Pakankamas užtikrinimas – tai aukšto lygio užtikrinimas, tačiau jis nėra garantija, kad auditas, atliktas pagal TAS, visada atskleis reikšmingą iškraipymą, jei toks yra. Iškraipymai, galintys atsirasti dėl apgaulės ar klaidos, laikomi reikšmingais, jei galima pagrįstai numatyti, kad kiekvienas atskirai ar visi kartu jie gali turėti įtakos finansinių ataskaitų naudotojų ekonominiams sprendimams, priimamiems remiantis šiomis finansinėmis ataskaitomis.

Atlikdami auditą pagal TAS, viso audito metu priimame profesinius sprendimus ir vadovaujamės profesinio skepticizmo principu. Taip pat:

- nustatome ir įvertiname finansinių ataskaitų reikšmingo iškraipymo dėl apgaulės ar klaidos rizikas, suplanuojame ir atliekame procedūras kaip atsaką į tokias rizikas ir surenkame audito įrodymus, kurie suteikia pakankamą ir tinkamą pagrindą mūsų audito nuomonei. Reikšmingo iškraipymo dėl apgaulės neaptikimo rizika yra didesnė nei reikšmingo iškraipymo dėl klaidos neaptikimo rizika, nes apgaule gali būti sukčiavimas, klastojimas, tyčinis praleidimas, klaidingas aiškinimas arba vidaus kontrolių nepaisymas;
- išsiaiškiname su auditu susijusią vidaus kontrolę, kad galėtume parengti esant konkrečioms aplinkybėms tinkamas audito procedūras, tačiau ne tam, kad galėtume pareikšti nuomonę apie Bendrovės vidaus kontrolės efektyvumą;
- įvertiname taikomų apskaitos principų tinkamumą bei vadovybės naudojamų apskaitinių įvertinimų ir susijusių atskleidimų pagrįstumą;



- padarome išvadą dėl vadovybės taikomo veiklos tęstinumo apskaitos principo tinkamumo ir dėl to, ar, remiantis surinktais audito įrodymais, egzistuoja reikšmingas neapibrėžtumas, susijęs su įvykiais ar sąlygomis, dėl kurių gali kilti reikšmingų abejonių dėl Bendrovės gebėjimo tęsti veiklą. Jeigu padarome išvadą, kad toks reikšmingas neapibrėžtumas egzistuoja, auditoriaus išvadoje privalome atkreipti dėmesį į susijusius atskleidimus finansinėse ataskaitose arba, jei tokių atskleidimų nepakanka, privalome modifikuoti savo nuomonę. Mūsų išvados pagrįstos audito įrodymais, surinktais iki auditoriaus išvados išleidimo dienos. Tačiau būsimi įvykiai ar sąlygos gali lemti, kad Bendrovė negalės toliau tęsti savo veiklos;
- įvertiname bendrą finansinių ataskaitų pateikimą, struktūrą ir turinį, įskaitant atskleidimus, ir tai, ar finansinėse ataskaitose pagrindžiantys sandoriai bei įvykiai pateikti taip, kad atitiktų teisingo pateikimo koncepciją.

Mes, be kitų dalykų, informuojame už valdymą atsakingus asmenis apie planuojamą audito apimtį, audito atlikimo laiką ir reikšmingus pastebėjimus audito metu, įskaitant visus svarbius vidaus kontrolės trūkumus, kuriuos nustatome audito metu.

UAB „PricewaterhouseCoopers“ vardu

A handwritten signature in black ink, appearing to read 'Eleonora Čaikovskaja', is written over a faint, larger version of the signature.

Eleonora Čaikovskaja
Atestuotoji auditorė
Auditoriaus pažymėjimo Nr. 000629

Vilnius, Lietuvos Respublika
2020 m. balandžio 8 d.

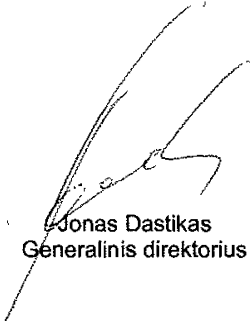
**AB „LIFOSA“
FINANSINĖS ATASKAITOS
2019 M. GRUODŽIO 31 D.**


BENDRŪJŲ PAJAMŲ ATASKAITA


Tūkst. EUR.

	Pastabos	Gruodžio 31 d. pasibaigę metai	
		2019	2018
Pajamos pagal sutartis su klientais	1	352 500	366 454
Pardavimo savikaina	4	(316 464)	(300 472)
Bendrasis pelnas		36 036	65 982
Pardavimo ir paskirstymo sąnaudos	2,4	(11 533)	(10 378)
Administracinės sąnaudos	3,4	(5 305)	(5 539)
Grynasis sandorių užsienio valiuta pelnas / (nuostoliai)	5	221	598
Kitos gryniosios pajamos / (sąnaudos)	6	2 505	6 052
Veiklos pelnas		21 924	56 715
Finansinės veiklos pajamos / (sąnaudos)		(1 512)	(1 796)
Pelnas prieš apmokestinimą		20 412	54 919
Pelno mokestis	7	(2 436)	(7 449)
Grynasis pelnas/(nuostolis)		17 976	47 470
Kitos bendrosios pajamos		-	-
Bendrujų pajamų (nuostolių) iš viso		17 976	47 470

5 – 30 puslapiuose pateiktas finansines ataskaitas 2020 m. balandžio 8 d. patvirtino Generalinis direktorius, finansų direktorė ir vyr. buhalterė.


Jonas Dastikas
Generalinis direktorius


Regita Ivanovienė
Finansų direktorė


Asta Aleinikovienė
Vyr. buhalterė

9–30 puslapiuose pateikti apskaitos principai ir pastabos yra neatskiriama šių finansinių ataskaitų dalis

**AB „LIFOSA”
FINANSINĖS ATASKAITOS
2019 M. GRUODŽIO 31 D.**

FINANSINĖS PADĖTIES ATASKAITA

Tūkst. EUR.

	Pastabos	Gruodžio 31 d.	
		2019	2018
TURTAS			
Ilgalaikis turtas			
Ilgalaikis materialusis turtas	8	155 799	149 611
Ilgalaikis nematerialusis turtas	9	290	310
Atidėtojo pelno mokesčio turtas	7	-	-
Išankstiniai apmokėjimai	10	1 311	2 162
		157 400	152 083
Trumpalaikis turtas			
Atsargos	11	43 025	59 892
Prekybos ir kitos gautinos sumos	12,13	76 700	49 049
Pelno mokesčio permoka		314	0
Pinigai ir pinigų ekvivalentai	14	438	289
		120 477	109 230
Turto iš viso		277 877	261 313
AKCININKŲ NUOSAVYBĖ			
Akcinis kapitalas	15	60 960	60 960
Akcijų priedai		23	23
Įstatymų numatytas rezervas	15	6 096	6 088
Nepaskirstytas pelnas		80 238	62 270
Akcininkų nuosavybės iš viso		147 317	129 341
ĮSIPAREIGOJIMAI			
Ilgalaikiai įsipareigojimai			
Atidėtojo pelno mokesčio įsipareigojimas	7	1 128	891
Subsidijos	16	1 197	1 444
		2 325	2 335
Trumpalaikiai įsipareigojimai			
Pelno mokesčio įsipareigojimai		-	3 951
Prekybos ir kitos mokėtinos sumos	17	38 232	35 541
Gautos trumpalaikės paskolos	18	90 003	90 145
		128 235	129 637
Įsipareigojimų iš viso		130 560	131 972
Akcininkų nuosavybės ir įsipareigojimų iš viso		277 877	261 313

9–30 puslapiuose pateikti apskaitos principai ir pastabos yra neatskiriama šių finansinių ataskaitų dalis

**AB „LIFOSA“
FINANSINĖS ATASKAITOS
2019 M. GRUODŽIO 31 D.**

NUOSAVO KAPITALO POKYČIŲ ATASKAITA

Tūkst. EUR.

	Pastabos	Akcinis kapitalas	Akcijų priedai	Įstatymų numatytas rezervas	Nepaskirstytas pelnas	Iš viso
Likutis 2017 m. gruodžio 31 d.		60 960	23	6 088	14 800	81 871
Bendrųjų pajamų už metus iš viso		-	-	-	47 470	47 470
Išmokėti dividendai		-	-	-	-	-
Likutis 2018 m. gruodžio 31 d.	15	60 960	23	6 088	62 270	129 341
Bendrųjų pajamų už metus iš viso		-	-	-	17 976	17 976
Privalomo rezervo didinimas				8	(8)	-
Išmokėti dividendai		-	-	-	-	-
Likutis 2019 m. gruodžio 31 d.	15	60 960	23	6 096	80 238	147 317

**AB „LIFOSA”
FINANSINĖS ATASKAITOS
2019 M. GRUODŽIO 31 D.**

PINIGŲ SRAUTŲ ATASKAITA

Tūkst. EUR.

	Pasta -bos	Gruodžio 31 d. pasibaigę metai	
		2019	2018
Pinigų srautai iš įprastinės veiklos			
Pinigų srautai iš įprastinės veiklos	19	28 808	43 308
Sumokėtas pelno mokestis		(6 463)	(350)
Grynieji pinigų srautai iš įprastinės veiklos		22 345	42 958
Pinigų srautai iš investicinės veiklos			
Ilgalaikio materialiojo turto ir nematerialiojo pirkimas	8,9	(20 306)	(26 196)
Pajamos iš ilgalaikio materialiojo turto pardavimo		23	26
Paskolos, suteiktos susijusioms šalims	13	-	-
Paskolų, suteiktų susijusioms šalims susigrąžinimas	13	-	-
Gautos palūkanos už suteiktas paskolas susijusioms šalims	13	-	-
Gautos palūkanos už Emisijos teises		-	-
Grynieji pinigų srautai iš investicinės veiklos		(20 283)	(26 170)
Pinigų srautai iš finansinės veiklos			
Paskolos, gautos iš susijusių šalių	18	26 811	0
Grąžintos paskolos, gautos iš susijusių šalių	18	(26 860)	(16 000)
Sumokėtos palūkanos už gautas paskolas	18	(1 864)	(2 045)
Grynieji pinigų srautai iš finansinės veiklos		(1 913)	(18 045)
Pinigų ir pinigų ekvivalentų grynasis padidėjimas (sumažėjimas)		149	(1 257)
Pinigų ir pinigų ekvivalentų pasikeitimas			
Metų pradžioje		289	1 546
Grynasis padidėjimas (sumažėjimas)		149	(1257)
Pinigai ir pinigų ekvivalentai metų pabaigoje	14	438	289

9–30 puslapiuose pateikti apskaitos principai ir pastabos yra neatskiriama šių finansinių ataskaitų dalis

**AB „LIFOSA”
FINANSINĖS ATASKAITOS
2019 M. GRUODŽIO 31 D.**

A. BENDROJI INFORMACIJA

AB „Lifosa”, įmonės kodas – 161110455, (toliau – Bendrovė), buvusi AB „Fostra”, 1963 m. buvo įsteigta kaip Kėdainių valstybinė chemijos gamykla. 1995 m. Kėdainių valstybinė chemijos gamykla buvo reorganizuota į valstybinę akcinę bendrovę ir įregistruota kaip AB „Fostra” po dalinio Bendrovės privatizavimo, įvykusio 1991-1994 m. Bendrovės buveinė yra Kėdainiuose. Buvėinė registruota adresu:

Juodkiškio 50
LT-57502 Kėdainiai
Lietuva

Bendrovės akcijos iki 2011 m. gruodžio 31 d. buvo įtrauktos į NASDAQ Vilnius AB vertybinių popierių biržos Papildomąjį prekybos sąrašą. Pagrindiniam akcininkui supirkus visų smulkiųjų akcininkų turėtas akcijas „AB“ Lifosa” išėjo iš NASDAQ Vilnius AB vertybinių popierių biržos. Pagrindinė Bendrovės veikla – fosfatinių trąšų, Pagrindinė AB „Lifosa” produkcija yra azoto-fosforo trąša - diamonio fosfatas (DAP 18-46-0). Bendrovė taip pat gamina tirpias kristalines monoamonio fosfato trąšas (MAP 12-61-0), aliuminio fluoridą (AlF₃), monokalčio fosfatą (MCP), fosforo rūgštį ir techninę sieros rūgštį. 2018 m. gruodžio 31 d. ir 2019 m. gruodžio 31 d. vieninteliu Bendrovės akcininku buvo:

<i>Akcininkas</i>	<i>Akcijų skaičius</i>	<i>Akcinio kapitalo dalis, proc.</i>
„EuroChem Group AG”	21 020 564	100%
	21 020 564	100%

2019 m. gruodžio 31 d. patikos fondas (LineTrust PTC Ltd.), kurio pagrindiniu akcininku yra Andrey Melnichenko, netiesiogiai valdo 100% kompanijos AIM Capital SE, registruotos Kipre, akcijų. AIM Capital SE” tiesiogiai valdo 90% EuroChem Group AG akcijų. MCC „EuroChem”, bendrovė, registruota Rusijos Federacijoje, valdo 10 % „EuroChem Group AG akcijų

Visos Bendrovės akcijos yra pilnai apmokėtos.

Bendrovės darbuotojų skaičius 2019 m. gruodžio 31 d. buvo 1 005 (2018 m. gruodžio 31 d. – 999).

Bendrovės akcininkai turi teisę arba patvirtinti šias finansines ataskaitas, arba nepatvirtinti jų ir reikalauti naujų finansinių ataskaitų parengimo.

B. REIKŠMINGI APSKAITOS PRINCIPAI

B.1 Rengimo pagrindas

Bendrovės finansinės ataskaitos parengtos pagal Tarptautinius finansinės atskaitomybės standartus (TFAS), patvirtintus Europos Sąjungos (ES). Šios finansinės ataskaitos parengtos vadovaujantis istorinės įsigijimo savikainos samprata.

Pagrindiniai apskaitos principai, kuriais vadovaujantis buvo parengtos šios finansinės ataskaitos, išdėstyti toliau. Šie apskaitos principai buvo nuosekliai taikomi visiems pateiktiems laikotarpiams, jeigu nenurodyta kitaip.

Rengiant finansines ataskaitas pagal TFAS reikalavimus, reikia atlikti svarbius apskaitinius vertinimus. Taip pat vadovybei tenka priimti sprendimus, susijusius su Bendrovės taikomais apskaitos principais. Sritys, kuriose tenka priimti reikšmingus ir sudėtingus sprendimus, arba sritys, kuriose daromos prielaidos ir taikomi apskaitiniai vertinimai turi reikšmingos įtakos finansinėms ataskaitoms, aprašytos D pastaboje.

Finansinės ataskaitos parengtos remiantis prielaida, kad Bendrovė artimiausioje ateityje galės tęsti savo veiklą.

Finansiniai Bendrovės metai sutampa su kalendoriniais metais.

Naujų ir/ar pakeistų TFAS ir TFAAK aiškinimų taikymas

Apskaitos principai, taikyti rengiant finansines ataskaitas yra tokie patys, kaip ir taikyti ankstesniais metais, išskyrus:

a) Naujų ir/ar pakeistų TFAS ir Tarptautinės finansinės atskaitomybės aiškinimo komiteto (TFAAK) išaiškinimų taikymas

2019 m. gruodžio 31 d. pasibaigusiais finansiniais metais Bendrovė pirmą kartą pritaikė šiuos TFAS ir jų pakeitimus:

16-asis TFAS „Nuoma” (taikomas metiniams laikotarpiams, prasidedantiems 2019 m. sausio 1 d. arba vėliau). Naujajame standarte numatyti nuomos pripažinimo, vertinimo, pateikimo, informacijos atskleidimo principai. Pagal visas nuomos rūšis nuomininkas įgyja teisę naudoti turtą nuomos pradžioje ir, jeigu nuomos mokejimai atliekami per tam tikrą laikotarpį, taip pat gauna finansavimą.

9–30 puslapiuose pateikti apskaitos principai ir pastabos yra neatskiriama šių finansinių ataskaitų dalis

B.1 Rengimo pagrindas (tęsinys)

Del to, 16-uju TFAS panaikinamas nuomos skirstymas į veiklos nuomą arba finansinę nuomą kaip to reikalaujama 17-ajame TAS, o vietoj to pateikiamas bendras nuomininko apskaitos modelis. Nuomininkai turi pripažinti (a) visų nuomos rūšių, kurių laikotarpis ilgesnis nei 12 mėnesių, turtą ir įsipareigojimus, išskyrus atvejus, kai pagal nuomos sutartį perduodamo turto vertė yra nedidelė, (b) nuomos turto nusidevėjimą atskirai nuo palūkanų už nuomos įsipareigojimus pelno (nuostolių) ataskaitoje. Į 16-ąjį TFAS iš esmės perkeliama 17-ajame TAS apibrėžti nuomotojo apskaitos reikalavimai. Dėl šios priežasties nuomotojas toliau turi skirstyti nuomą į veiklos nuomą arba finansinę nuomą ir apskaitoje skirtingai registruoti šias dvi nuomos rūšis.

Bendrove 16-ąjį TFAS taiko nuo 2019 m sausio 1 d. Bendrovė turi mažos vertės nuomojamą turtą, kuriam pritaikė išimtį ir nepripažino balanse susijusio turto ir įsipareigojimų ir nuomojasi žemę. Bendrovės vadovybė įvertino, kad valstybinės žemės nuoma neatitinka 16 TFAS kriterijų ir būsimi nuomos mokejimai neturi būti pripažinti kaip turtas ir įsipareigojimai. TFAS 16-ojo pritaikymas neturėjo įtakos 2019 m sausio 1 d nuosavybei ir palyginamiesiems 2018 m duomenims.

TFAAK 23-asis aiškinimas „*Neaiškumas dėl pelno mokesčio apskaitymo*“ (taikomas metiniams laikotarpiams, prasidedantiems 2019 m sausio 1 d arba vėliau.) 12-asis TAS nurodo, kaip turi būti apskaitomas ataskaitinio laikotarpio pelno mokestis ir atidėtasis pelno mokestis, tačiau nenurodo, kaip atspindėti neaiškumo poveikį. Šiuo aiškinimu patikslinama, kaip turi būti taikomi 12-ajame TAS numatyti pripažinimo ir vertinimo reikalavimai, jeigu egzistuoja neaiškumas dėl pelno mokesčio apskaitymo. Aiškinimo pritaikymas neturėjo įtakos Bendrovės finansinėms ataskaitoms.

Išankstinio mokejimo savybes su neigiama kompensacija – 9-ojo TFAS pataisos (paskelbtos 2017 m spalio 12 d ir taikomos metiniams laikotarpiams, prasidedantiems 2019 m sausio 1 d arba vėliau). Pataisomis leidžiama amortizuota savikaina vertinti tam tikras paskolas ir skolas vertybinius popierius, kurie gali būti iš anksto apmokami verte, žemesne už amortizuotą savikainą. Pataisos neturėjo įtakos Bendrovės finansinėms ataskaitoms.

Ilgalaikės dalys asocijuotosiose ir bendrosiose įmonėse – 28-ojo TAS pataisos (paskelbtos 2017 m spalio 12 d ir taikomos metiniams laikotarpiams, prasidedantiems 2019 m sausio 1 d arba vėliau). Pataisomis patikslinama, kad ataskaitas teikiantys ūkio subjektai turi taikyti 9-ąjį TFAS ilgalaikems paskoloms, privileijuotosioms akcijoms ir panašioms priemonėms, kurios sudaro dalį grynosios investicijos į nuosavybes metodu vertinamą įmonę, į kurią investuojama, iki kol jie gales sumažinti tokią balansinę vertę įmonės, į kurią investuojama, nuostolio dalimi, kuri viršija investuotojo paprastųjų akcijų dalį. Pataisos neaktualios Bendrovės finansinėms ataskaitoms.

2015–2017 m ciklo Tarptautinių finansines atskaitomybes standartų metiniai patobulinimai (taikomi metiniams laikotarpiams, prasidedantiems 2019 m sausio 1 d arba vėliau). Siauros apimties pataisos tuos įtakos keturiems standartams. 3-ojo TFAS pataisomis patikslinta, kad įsigyjantis ūkio subjektas turi iš naujo įvertinti jo anksčiau turėtą bendros veiklos dalį tuomet, kai jis įgyja verslo kontrolę. Priešingai, 11-ajame TFAS dabar aiškiai nurodoma, kad investuotojas neturi iš naujo įvertinti savo anksčiau turėtos dalies tuomet, kai jis įgyja bendros veiklos bendrą kontrolę panašiai kaip ir numato galiojantys reikalavimai, kuomet asocijuotoji įmone tampa bendrąja įmone ir atvirkščiai. 12-ojo TAS pataisomis paaiškinama, kad ūkio subjektas pripažįsta visas su dividendais susijusias pelno mokesčio pasekmes, jeigu jis pripažino sandorius ar įvykius, dėl kurių buvo gautas susijęs paskirstytinas pelnas, pavyzdžiui, pelne ar nuostoliuose arba kitose bendrosiose pajamose. Dabar aišku, kad šis reikalavimas taikomas visoms aplinkybėms tol, kol finansinių priemonių, klasifikuojamų kaip nuosavybė, mokejimai yra pelno paskirstymai, o ne tik tais atvejais, kai mokesčines pasekmes atsiranda dėl skirtingų mokesčių tarifų taikomų paskirstytajam ir nepaskirstytajam pelnui. Persvarstyjame 23-ajame TAS dabar aiškiai nurodyta, kad konkretaus turto finansavimui specialiai pasiskolintos lešos neįtraukiamos į bendrąsias kapitalizuojamas skolinimosi išlaidas tik tol, kol konkretus turtas nėra iš esmės užbaigtas. Patobulinimai neturėjo įtakos Bendrovės finansinėms ataskaitoms.

Plano pakeitimas, sumažinimas arba įvykdymas – 19-ojo TAS pataisos (taikomos metiniams laikotarpiams, prasidedantiems 2019 m sausio 1 d). Pataisomis patikslinama, kaip nustatyti pensijų sąnaudas po apibrėžtųjų pensijų išmokų plano pakeitimo. Pagal 19-ąjį TAS reikalaujama, kad, esant plano pasikeitimams – plano pakeitimo, sumažinimo arba įvykdymo atveju – grynasis apibrėžtųjų išmokų įsipareigojimas arba turtas būtų pakartotinai įvertintas. Pataisomis reikalaujama taikyti patikslintas pakartotiniam įvertinimui naudotas prielaidas, siekiant nustatyti einamąją paslaugų savikainą ir grynąsias palūkanas likusiam ataskaitiniam laikotarpiui po plano pasikeitimo. Iki šių pataisų 19-uju TAS nebuvo tiksliai apibrėžta, kaip nustatyti šias sąnaudas laikotarpiui po plano pasikeitimo. Kadangi reikalaujama taikyti atnaujintas prielaidas, tikimasi, kad dėl šių pataisų finansinių ataskaitų naudotojams bus suteikta naudingos informacijos. Pataisos neturėjo įtakos finansinėms ataskaitoms.

Kiti nauji standartai, standartų pataisos ir aiškinimai, kurie taikomi metiniams laikotarpiams, prasidedantiems 2020 m sausio 1 d arba vėliau, kurie dar nėra patvirtinti Europos Sąjungoje ir nebuvo taikomi rengiant šias finansines ataskaitas, tikėtina, nėra aktualūs bendrovei arba netures reikšmingos įtakos.

„Turto pardavimas ar įnašai tarp investuotojo ir jo asocijuotosios įmonės ar bendrosios įmonės“ – 10-ojo TFAS ir 28-ojo TAS pataisos (taikymo datą nustatys Tarptautinių apskaitos standartų valdyba, kol kas nepatvirtintos Europos Sąjungos). Šiose pataisose aptartas neatitikimas tarp 10-ojo TFAS ir 28-ojo TAS reikalavimų, susijusių su turto pardavimu ar įnašais tarp investuotojo ir jo asocijuotosios įmonės arba bendrosios įmonės. Pagrindine šių pataisų pasekme yra ta, kad visa pelno ar nuostolio suma pripažįstama tuomet, kai sandoris apima verslą. Pelnas ar nuostolis pripažįstami iš dalies tuomet, kai sandoris apima turtą, kuris nėra verslas, net jei šis turtas priklauso dukterinei įmonei, o dukterinės įmonės akcijos perleidžiamos sandorio metu. Standartas neaktualus Bendrovei.

9–30 puslapiuose pateikti apskaitos principai ir pastabos yra neatskinama šių finansinių ataskaitų dalis.

B 1 Rengimo pagrindas (tęsinys)

17-asis TFAS „Draudimo sutartys“ (taikomas metiniams laikotarpiams, prasidedantiems 2021 m sausio 1 d arba vėliau, kol kas nepatvirtintas Europos Sąjungos) 17-uoju TFAS pakeičiamas 4-asis TFAS, kuriuo remiantis įmonėms buvo suteikta galimybė draudimo sutarčių apskaitai taikyti dabartinę praktiką. Dėl šios priežasties investuotojams buvo sunku palyginti panašių draudimo įmonių finansinius rezultatus. 17-asis TFAS – tai bendras principais grindžiamas standartas, nustatantis apskaitos reikalavimus visoms draudimo sutarčių rūšims, įskaitant ir draudiko turmas perdraudimo sutartis. Standartas neaktualus Bendrovei.

Koncepcinės finansinės atskaitomybės tvarkos pataisos (taikomos metiniams laikotarpiams, prasidedantiems 2020 m sausio 1 d arba vėliau) į persvarstyta Koncepcinę tvarką įtrauktas naujas skyrius apie vertinimą, pateiktos finansinių veiklos rezultatų teikimo gairės, patikslintos apibrėžtys ir gairės, ypač įsipareigojimo apibrėžtis, bei pateikta paaiškinimų dėl svarbių sričių, kaip antai išteklių tvarkymo, atsargumo ir vertinimo neapibrėžtumo vaidmens rengiant finansines ataskaitas. Bendrove vertina šių pataisų įtaką finansinėms ataskaitoms.

„Verslo apibrėžimas“ – 3-ojo TFAS pataisos (taikomos metiniams laikotarpiams, prasidedantiems 2020 m sausio 1 d arba vėliau, kol kas nepatvirtintos Europos Sąjungos) Pataisomis patikslinamas verslo apibrėžimas. Verslą turi sudaryti išteklių ir pagrindinis procesas, kartu turintis reikšmingos įtakos galimybei sukurti produkciją. Naujosiomis gairėmis nustatoma sistema, kurią taikant galima įvertinti, ar egzistuoja išteklių ir pagrindinis procesas, įskaitant produkcijos dar nesukūrusioms įmonėms ankstyvuosiu jų veiklos etapu. Jeigu nesukuriama produkcija, tam, kad veiklos ir turto junginys galėtų būti klasifikuojamas kaip verslas, turėtų būti įvykdyta organizuotos darbo jėgos buvimo sąlyga. Sąvokos „produkcija“ apibrėžtis susiaurinta ir reiškia klientams tiekiamas prekes ir teikiamas paslaugas, už kurias gaunama investicinių pajamų ir kitų pajamų, neįtraukiant pelno mažesnių išlaidų ir kitokios ekonominės naudos pavidalu. Taip pat nebereikalaujama įvertinti, ar rinkos dalyviai galės pakeisti trūkstamus elementus ar integruoti įgytą veiklą ir turtą. Ūkio subjektas gali atlikti koncentracijos patikrinimą. Tuo atveju, jeigu iš esmės visa įsigyto bendrojo turto tikroji vertė būtų koncentruota viename turto vienetė (arba panašaus turto grupėje), įsigytas turtas nesudarytų verslo. Šiuo metu standartas neaktualus Bendrovei.

„Reikšmingumo apibrėžimas“ – 1-ojo TAS ir 8-ojo TAS pataisos (taikomas metiniams laikotarpiams, prasidedantiems 2020 m sausio 1 d arba vėliau) Pataisomis patikslinamas reikšmingumo apibrėžimas ir nurodoma, kaip jį reikėtų taikyti – į apibrėžimą įtrauktos gairės, kurios iki šiol atsispindėjo kituose TFAS. Be to, patikslinti prie apibrėžimo pateikti paaiškinimai. Galiausiai pataisomis užtikrinama, kad reikšmingumo apibrėžimas būtų nuosekliai vartojamas visuose TFAS. Informacija laikytina reikšminga, jeigu galima pagrįstai tikėtis, kad jos praleidimas, iškreipymas ar užgožimas nesvarbia/nereikšminga informacija turės poveikį bendrosios paskirties finansinių ataskaitų pagrindinių naudotojų sprendimams, priimtiems tų finansinių ataskaitų, kuriose pateikiama konkretaus ataskaitos teikiančio ūkio subjekto finansinė informacija, pagrindu. Bendrove vertina šių pataisų įtaką finansinėms ataskaitoms.

„Palūkanų normų lyginamųjų indeksų reforma“ – 9-ojo TFAS, 39-ojo TAS ir 7-ojo TFAS pataisos (paskelbtos 2019 m rugsejo 26 d ir taikomos metiniams laikotarpiams, prasidedantiems 2020 m sausio 1 d arba vėliau) Šias pataisas paskatino palūkanų normų lyginamųjų indeksų, tokių kaip LIBOR ir kitų tarpbankinių palūkanų normų (toliau – TPN), pakeitimas alternatyvia lyginamąja norma. Pataisos numato laikinas konkrečių apsidraudimo apskaitos reikalavimų taikymo apsidraudimo sandoriams, kuriuos tiesiogiai veikia TPN reforma, išimtis. Bendrove neturi apsidraudimo sandorių, šios pataisos nėra aktualios.

„Įsipareigojimų pnskyrimas trumpalaikiams arba ilgalaikiams“ – 1-ojo TAS pataisos (paskelbtos 2020 m sausio 23 d ir taikomos metiniams laikotarpiams, prasidedantiems 2022 m sausio 1 d arba vėliau, kol kas nepatvirtintas ES) Šiomis siauros apimties pataisomis patikslinama, kad įsipareigojimai skirstomi į trumpalaikius arba ilgalaikius, atsižvelgiant į teises, kurios egzistuoja ataskaitinio laikotarpio pabaigoje. Įsipareigojimai yra ilgalaikiai, jeigu ūkio subjektas ataskaitinio laikotarpio pabaigoje turi esminę teisę atidėti įsipareigojimo įvykdymą ne mažiau nei 12 mėnesių. Gairėse nebereikalaujama, kad ši teise būtų besąlyginė. Vadovybes lūkesčiai, susiję su tuo, ar ji vėliau pasinaudos teise atidėti įsipareigojimo įvykdymą, neturi įtakos įsipareigojimų klasifikavimui. Teise atidėti įsipareigojimo įvykdymą egzistuoja tik tuomet, jeigu ūkio subjektas atitinka visas atitinkamas sąlygas ataskaitinio laikotarpio pabaigoje. Įsipareigojimas priskiriamas trumpalaikiam, jeigu sąlyga pažeidžiama finansinių ataskaitų parengimo datą arba iki šios datos, net jeigu iš paskolos davejo po ataskaitinio laikotarpio pabaigos gaunamas tokios sąlygos atsisakymas. Priešingu atveju paskola klasifikuojama kaip ilgalaikė, jeigu paskolos sąlyga pažeidžiama tik po ataskaitinio laikotarpio pabaigos. Be to, pataisomis patikslinami skolos, kurią bendrove gali apmokeiti konvertuodama ją į nuosavą kapitalą, klasifikavimo reikalavimai. „Apmokėjimas“ apibrėžiamas kaip įsipareigojimo išnykimas atsiskaicius pinigais, kitais ekonomine naudą teikiančiais išteklių arba ūkio subjektui priklausančiomis nuosavybės priemonėmis. Numatyta išimtis konvertuojamoms priemonėms, kurios gali būti konvertuojamos į nuosavą kapitalą, tačiau tik toms priemonėms, kuomet konvertavimo pasirinkimo sandoris klasifikuojamas kaip nuosavybės priemonė kaip atskiras sudėtinės finansinės priemonės komponentas.

B.2 Užsienio valiutų perskaičiavimas

(a) Funkcinė ir pateikimo valiuta

Finansinėse ataskaitose parodyti straipsniai įvertinti pirmines ekonominės aplinkos, kurioje Bendrove vykdo veiklą, valiuta (toliau – funkcinė valiuta) Euro įvedimo Lietuvos Respublikoje diena- 2015 01 01. Šios finansinės ataskaitos pateiktos Eurais (EUR), kuri yra Bendrovės funkcinė ir pateikimo valiuta.

**AB „LIFOSA“
FINANSINĖS ATASKAITOS
2019 M. GRUODŽIO 31 D.**

B.2 Užsienio valiutų perskaičiavimas (tęsinys)

(b) Sandorai ir likučiai

Sandoriai užsienio valiuta perskaičiuojami į funkcinę valiutą naudojant valiutų kursus, galiojančius sandorių atlikimo dieną. Pelnas ir nuostoliai, atsirandantys vykdant atsiskaitymus susijusius su šiais sandoriais, bei perskaičiuojant piniginius turto bei įsipareigojimų likučius, įvertintus užsienio valiutomis, pagal metų pabaigoje galiojančius kursus apskaitomi bendrųjų pajamų ataskaitoje.

B.3 Ilgalaikis materialusis turtas

Ilgalaikis materialusis turtas, apskaitomas įsigijimo savikaina, į kurią neįeina kasdienės priežiūros sąnaudos, atėmus sukauptą nusidėvėjimą ir įvertinus vertes sumažėjimo nuostolius. Ilgalaikio materialiojo turto balansine verte yra peržiūrima vertės sumažėjimui nustatyti, kai tam tikri įvykiai ar aplinkybių pasikeitimai rodo, kad balansine verte gali būti neatgaunama. Vėliau patiriamos išlaidos pridamos prie turto apskaitinės vertės arba pripažįstamos kaip atskiras turtas tik tuo atveju, jeigu tikėtina, kad ateityje Bendrove iš šio turto gaus ekonominės naudos ir šio turto savikaina gali būti patikimai įvertinta. Visos kitos remonto ir priežiūros sąnaudos pripažįstamos sąnaudomis bendrųjų pajamų ataskaitoje per tą finansinį laikotarpį, kuomet jos buvo patirtos. Turto nusidėvėjimas apskaičiuojamas taikant tiesiogiai proporcingą (tiesinį) metodą, nurašant turto įsigijimo vertę iki likvidacinės vertės per šiuos nustatytus naudingo tarnavimo laikotarpius.

Pastatai	40 metų
Mašinos ir įrenginiai	10-25 metai
Transporto priemonės ir įranga	4-10 metų
Kitas ilgalaikis materialusis turtas	5-8 metai

Turto likvidacinės vertės ir naudingo tarnavimo laikotarpiai peržiūrimi ir prireikus koreguojami kiekvieną balanso parengimo dieną.

Jei nustatoma, kad ilgalaikio materialiojo turto apskaitinė viršija jo nustatytą atsiperkamąją vertę, turto verte iš karto yra sumažinama iki atsiperkamosios vertės (B 5 pastaba).

Nebaigta statyba perkeliama į atitinkamas ilgalaikio materialiojo turto grupes tuomet, kai ji užbaigiama ir turtas yra parengtas jo numatytam naudojimui.

Kai ilgalaikis materialusis turtas nurašomas arba kitaip perleidžiamas, jo įsigijimo vertė bei sukauptas nusidėvėjimas toliau nebeapskaitomi finansinėse ataskaitose, o su tuo susijęs pelnas arba nuostoliai, apskaičiuoti kaip skirtumas tarp įplaukų ir perleisto ilgalaikio materialiojo turto apskaitinės vertės, įtraukiami apskaičiuojant veiklos pelną.

Skolinimosi išlaidos, susijusios su turto įsigijimu, statyba ar gamyba yra kapitalizuojamos kaip to turto savikainos dalis per laikotarpį, kiek trunka šio turto statyba ir parengimas naudoti.

B.4 Nematerialusis turtas

Programinė įranga iš kurios Bendrove tikisi gauti ekonomines naudas ateityje, apskaitoma įsigijimo savikaina, sumažinta sukauptos amortizacijos suma. Amortizacija skaičiuojama taikant tiesiogiai proporcingą (tiesinį) metodą per 3 metų naudingo tarnavimo laikotarpį.

B.5 Nefinansinio turto vertės sumažėjimas

Turtas, kuriam skaičiuojama amortizacija arba nusidėvėjimas, peržiūrimas siekiant nustatyti jo vertės sumažėjimą, jeigu tik tam tikri įvykiai ar aplinkybių pasikeitimai liudija, kad turto apskaitinė verte gali būti neatgauta. Suma, kurią turto apskaitinė verte viršija jo atsiperkamąją vertę, pripažįstama vertės sumažėjimo nuostoliais. Atsiperkamoji verte yra turto tikroji verte, atėmus pardavimo sąnaudas, arba naudojimo vertę, priklausomai nuo to, kuri iš jų yra didesne. Nustatant turto vertės sumažėjimą, turtas yra sugrupuojamas į mažiausias grupes, kurių atžvilgiu galima nustatyti atskirus pinigų srautus (pinigų srautus sukunančius vienetus).

B.6 Finansinis turtas

Klasifikavimas

Bendrove finansinį turtą skirsto į žemiau nurodytas 3 naujas kategorijas:

- (i) finansinį turtą, kuris vėlesniais laikotarpiais vertinamas amortizuota savikaina
- (ii) finansinį turtą, kuris vėlesniais laikotarpiais vertinamas tikrąja verte – tikrosios vertės pasikeitimą pripažįstant kitomis bendrosiomis pajamomis, ir
- (iii) finansinį turtą, kuris vėlesniais laikotarpiais vertinamas tikrąja verte, tikrosios vertės pasikeitimą pripažįstant pelnu ar nuostoliais.

Finansinis turtas skirstymas po pirminio pripažinimo į aukščiau aprašytas kategorijas remiasi verslo modeliu, kurį Bendrovė taiko valdant finansinį turtą.

9–30 puslapiuose pateikti apskaitos principai ir pastabos yra neatskinama šių finansinių ataskaitų dalis.

B.6 Finansinis turtas (tęsinys)

Pripažinimas ir pripažinimo nutraukimas

Bendrovė pripažįsta finansinį turtą finansines būklės ataskaitoje tik tada, kai tampa finansines priemones sutarties nuostatų šalimi. Finansinio turto pirkimas arba pardavimas apskaitomas taikant apskaitą pagal sandono (prekybos) datą. Finansinio turto pripažinimas nutraukiamas tada, kai baigiasi sutartinių teisių gauti pinigų srautus iš finansinio turto galiojimo terminas arba kai Bendrovė perduoda iš esmės visas finansinio turto nuosavybei būdingas rizikas ir naudą.

Vertinimas

Kai finansinis turtas vertinamas ne tikrąja verte, kunos pasikeitimas pripažįstamas pelnu arba nuostoliais, pirminis finansinio turto įvertinimas apima priemones tikrąją vertę bei sandono išlaidas, tiesiogiai priskirtas prie finansinio turto įsigijimo. Sandono išlaidos apima visus mokesčius ir komisinius, kurių Bendrovė nebūtų mokejusi, jei nebūtų sudariusi finansines priemones sutarties.

Atsižvelgiant į verslo modelį, taikomą valdant finansinio turto grupę, skolos finansinio turto apskaita pateikta toliau.

Finansinis turtas, vertinamas amortizuota verte

Bendrovės prekybos ir kitos gautinos sumos, *suteiktos paskolos* apskaitomos atsižvelgiant į verslo modelį, kurio tikslas – laikyti finansinį turtą siekiant sunnkti sutartyje numatytus pinigų srautus, kuriuos gali sudaryti pinigų srautai susiję su pagrindinės skolos dengimu bei palūkanų įplaukos. Šis turtas įvertinamas amortizuota savikaina, taikant faktinių palūkanų metodą. Nuo šio finansinio turto apskaičiuotos palūkanų pajamos yra pripažįstamos finansinės veiklos pajamomis. Visas pelnas arba nuostoliai, atsirandantys dėl turto nurašymo, pripažįstami bendrųjų pajamų ataskaitoje pelno (nuostolių) dalyje. Vertės sumažėjimo nuostoliai yra pateikiami atskirai kaip vertės sumažėjimo ir nurašymų sąnaudos bendrųjų pajamų ataskaitoje.

Finansinis turtas pripažįstamos trumpalaikiu turtu, išskyrus tas prekybos ir kitas gautinas sumas, paskolas, kurių grąžinimo terminas yra ilgesnis nei 12 mėnesių po finansinės padėties ataskaitos parengimo dienos, jei terminas ilgesnis – sumos pripažįstamos ilgalaikiu turtu.

Amortizuota savikaina ir faktinių palūkanų metodas

Amortizuota savikaina yra suma, kura finansinė priemonė buvo pradžioje pripažinta, atėmus pagrindines sumos grąžinimus, pridėjus sukauptas palūkanas ir, finansiniam turtui – atėmus bet kokius nurašymus dėl tikėtinų kredito nuostolių. Faktinių palūkanų metodas – tai metodas, taikomas palūkanų pajamoms paskirstyti per atitinkamą laikotarpį taip, kad sudarytų pastovią periodinę palūkanų normą (faktinių palūkanų norma) balansinei vertei. Faktinių palūkanų norma – tai palūkanų norma, tiksliai diskontuojanti numatomas būsimas grynyjų pinigų išmokas ar įplaukas (neskaitant atėmtoje numatomų kredito nuostolių) iki finansinės priemonės bendros balansinės vertės per numatytą finansinės priemonės galiojimo laikotarpį ar, jeigu būtina, per trumpesnę laikotarpį.

Tikėtini kredito nuostoliai

Prekybos gautinoms sumoms, į kurias neįtrauktas reikšmingas finansavimo komponentas, Bendrovė taiko supaprastintą metodą, kaip reikalaujama pagal 9-ąją TFAS, ir apskaito viso galiojimo laikotarpio tikėtinus kredito nuostolius nuo gautinų sumų pirminio pripažinimo momento. Bendrovė naudoja atidėjinių matricą, pagal kurią atidėjiniai nuostoliai skaičiuojami prekybos gautinų sumų, kurioms būdingi skirtingi senėjimo ir pradelsto mokejimo terminai, atžvilgiu. Siekiant apskaičiuoti tikėtinus kredito nuostolius, prekybos gautinos sumos suskirstomos į atskiras grupes pagal bendras kredito rizikos ypatybes ir skirstomos į iš susijusių šalių gautinas sumas ir iš kitų klientų gautinas sumas.

Kitų trumpalaikių gautinų sumų tikėtini kredito nuostoliai vertinami taikant prekybos gautinoms sumoms nustatytus koeficientus, ilgalaikės ir individualiai reikšmingos kitos gautinos sumos vertinamos taikant individualųjį vertinimą.

Bendrovė suteiktoms paskoloms, pinigams ir pinigų ekvivalentams įvertina ir apskaito 12 mėnesių tikėtinus kredito nuostolius. Velesniais ataskaitiniais laikotarpiais, nesant reikšmingo kredito rizikos padidėjimo, susijusio su paskolos gavėju ar banku, kurame laikomi pinigai ir pinigų ekvivalentai, Bendrovė koreguoja 12 mėnesių tikėtinų kredito nuostolių likutį atsižvelgiant į vertinimo datą likusią nepadengtą paskolos sumą. Nustačius, kad paskolos gavėjo finansinė būklė reikšmingai pablogėjo, lyginant su būkle, buvusia paskolos išdavimo metu, Bendrovė apskaito visus paskolos galiojimo laikotarpio tikėtinus kredito nuostolius. Vėliausias momentas, kai Bendrovė pripažįsta visus išduotai paskolai tenkančius tikėtinus galiojimo laikotarpio kredito nuostolius, identifikuojamas, kai skolininkas vėluoja apmokėti eilinę įmoką, arba visą skolą ilgiau negu 30 dienų. Esant kitų įrodymų, Bendrovė apskaito visus išduotai paskolai tenkančius tikėtinus galiojimo laikotarpio kredito nuostolius, neatsižvelgiant į įmokų vėlavimo apmokėti ilgiau negu 30 dienų prielaidą. Paskolos, pinigai ir pinigų ekvivalentai, kurioms apskaičiuojami viso galiojimo laikotarpio kredito nuostoliai, laikomi dėl kredito rizikos sumažėjusios vertės finansiniu turtu.

B.7 Atsargos

Atsargos apskaitomos savikaina arba grynąja galimo realizavimo verte, priklausomai nuo to, kuri iš jų yra mažesne. Savikaina apskaičiuojama vadovaujantis svertinio vidurkio metodu. Pagamintos produkcijos ir nebaigtos gamybos savikainą sudaro žaliavos, tiesioginės darbo ir kitos tiesioginės sąnaudos bei susijusios netiesioginės gamybos sąnaudos, tačiau į ją neįtraukiamos skolinimosi išlaidos.

9–30 puslapiuose pateikti apskaitos principai ir pastabos yra neatskirama šių finansinių ataskaitų dalis.

B.7 Atsargos (tęsinys)

Pagamintos produkcijos grynoji galimo realizavimo vertė yra įvertinta pardavimo kaina, esant įprastoms verslo sąlygoms, atėmus produkcijos užbaigimo ir pardavimo sąnaudas. Žaliavos ir kitos medžiagos, laikomos produkcijai gaminti, nėra nukainojamos žemiau negu jų savikaina, išskyrus tuos atvejus, kai tikėtina, kad iš šių žaliavų ir medžiagų pagamintos produkcijos savikaina viršys grynąją galimo realizavimo vertę. Tokiomis aplinkybėmis Bendrove genausiu grynosios žaliavų ir medžiagų galimo realizavimo vertės matu laiko vertę, už kurią būtų galima įsigyti tokias pačias žaliavas. Nuostoliai, susidarę dėl atsargų nukainojimo iki grynosios galimo realizavimo vertės, pripažįstamas bendrųjų pajamų ataskaitos pardavimo savikainos straipsnyje.

B.8 Pinigai ir pinigų ekvivalentai

Pinigai ir pinigų ekvivalentai apskaitomi nominalia verte. Pinigus ir pinigų ekvivalentus sudaro pinigai kasoje, pinigai bankuose iki pareikalavimo, akredityvai bei kitos trumpalaikės labai likvidios investicijos, kurių terminas yra ne ilgesnis kaip trys mėnesiai.

B.9 Akcinis kapitalas

Paprastosios akcijos apskaitomos jų nominalia verte. Už parduotas akcijas gauta suma, viršijanti jų nominalią vertę, apskaitoma kaip akcijų priedai.

B.10 Įstatymų numatytas rezervas

Įstatymų numatytas rezervas yra privalomas pagal Lietuvos Respublikos įstatymų reikalavimus. Kasmetinis pervedimas į įstatymo numatytą rezervą sudaro 5 proc. grynojo rezultato ir yra privalomas tol, kol šis rezervas pasiekia 10 proc. akcinio kapitalo. Įstatymo numatytas rezervas negali būti skirtas dividendų mokejimui, tačiau gali būti panaudotas būsimiems nuostoliams padengti.

B.11 Prekybos ir kitos mokėtinos sumos

Prekybos mokėtinos sumos yra įsipareigojimas tiekėjams sumokėti už prekes ir paslaugas, įsigytas Bendrovei vykdant įprastinę veiklą. Prekybos ir kitos mokėtinos sumos pradžioje pripažįstamos tikrąja verte, o vėliau vertinamos amortizuota savikaina, taikant faktinių palūkanų normos metodą.

B.12 Pelno mokestis

Ataskaitinių ir praėjusių metų pelno mokesčio turtas ir įsipareigojimai yra apskaityti suma, kuri tikimasi bus atgauta arba sumokėta mokesčius administruojančiai institucijai. Skaičiuojant pelno mokesčių yra naudojami mokesčių įstatymai ir mokesčio tarifai, kurie galioja finansinės padeties ataskaitos sudarymo datai.

Pelno mokesčio apskaičiavimas remiasi metiniu pelnu, įvertinus atidėtą pelno mokesčių. Pelno mokestis skaičiuojamas pagal Lietuvos mokesčių įstatymų reikalavimus.

Vadovaujantis Lietuvos Respublikos pelno mokesčio įstatymu, apmokestinamajam pelnui taikomas 15 proc. pelno mokesčio tarifas.

Mokestiniai nuostoliai gali būti keliami neribotą laikotarpį, išskyrus nuostolius, kurie susidare dėl vertybinių popierių ir (arba) išvestinių finansinių priemonių perleidimo. Toks perkėlimas nutraukiamas, jeigu Bendrovė nebetęsia veiklos, dėl kurios šie nuostoliai susidare, išskyrus atvejus, kai Bendrovė veiklos nebetęsia dėl nuo jos nepriklausančių priežasčių. Nuostoliai iš vertybinių popierių ir (arba) išvestinių finansinių priemonių perleidimo gali būti keliami 5 metus ir padengiami tik iš tokio paties pobūdžio sandorių pelno.

Atidėtojo pelno mokesčio turtas pripažįstamas finansines padeties ataskaitoje tiek, kiek Bendrovės vadovybė tikisi, kad jis bus realizuotas artimiausioje ateityje atsižvelgiant į apmokestinamojo pelno prognozes. Jei tikėtina, kad dalis atidėtojo pelno mokesčio nebus realizuota, ši atidėtojo pelno mokesčio dalis nėra pripažįstama finansinėse ataskaitose.

Atidėtasis pelno mokestis, susijęs su straipsniais, pripažįstamais kitų bendrųjų pajamų sąskaitoje, taip pat pripažįstamas kitų bendrųjų pajamų sąskaitoje.

Atidėtojo pelno mokesčio turtas ir įsipareigojimai sudengiami, kuomet egzistuoja teisiškai pagrindžiama teisė sudengti ataskaitinio laikotarpio mokesčių turtą su ataskaitinio laikotarpio mokesčių įsipareigojimais ir kuomet atidėtasis pelno mokestis susijęs su ta pačia fiskaline institucija.

B.13 Nuoma – kur Bendrovė yra nuomininkė

Apskaitos politika taikoma nuo 2019 m. sausio 1 d.

Pradžios datai nuomininkas vertina nuomos įsipareigojimą ta data nesumokėtų nuomos mokesčių dabartinę vertę, įskaitant šiuos mokesčius:

- fiksuotuosius mokesčius (įskaitant prilygintus fiksuotiesiems mokesčiams), atėmus bet kokias gautinas nuomos paskatas,

9–30 puslapiuose pateikti apskaitos principai ir pastabos yra neatskiriama šių finansinių ataskaitų dalis.

B.13 Nuoma – kur Bendrovė yra nuomininkė (tėsinys)

- kintamuosius nuomos mokesčius, kurie priklauso nuo indekso ar normos, iš pradžių įvertinamus naudojant indeksą ar normą pradžios datai,
- sumas, kurias nuomininkas turėtų mokėti pagal likvidacinės vertės garantijas,
- baudas už nuomos nutraukimą, jeigu daroma prielaida, kad per nuomos laikotarpį nuomininkas pasinaudos pasirinkimo teise nutraukti nuomą

Nuomos mokesčiai diskontuojami, naudojant nuomos sutartyje numatytą palūkanų normą, jei tą normą galima lengvai nustatyti. Jeigu tos normos negalima lengvai nustatyti, nuomininkas naudoja nuomininko priskaitytą skolinimosi palūkanų normą. Nuomos sutartyje numatyta palūkanų norma yra palūkanų norma, dėl kurios nuomos mokesčių ir negarantuotos likvidacinės vertės dabartinė vertė yra lygi nuomojamo turto tikrosios vertės ir bet kokių nuomotojo pirmųjų tiesioginių išlaidų sumai. Nuomos įsipareigojimas yra vertinamas naudojant palūkanų normą, atitinkančią diskonto normą, taikytą diskontuoti nuomos mokėjimams. Palūkanų sąnaudos susiję su nuomos įsipareigojimu yra paskirstomos per nuomos laikotarpį ir pripažįstamos per pelną/nuostolius.

Pirminio pripažinimo metu naudojimo teise valdomo turto savikainą sudaro

- nuomos įsipareigojimo pirminio vertinimo suma,
- bet kokie nuomos mokesčiai pradžios datai arba iki jos, atėmus bet kokias gautas nuomos paskatas,
- bet kokios nuomininko patirtos pirmosios tiesioginės išlaidos, ir
- turto atstatymo išlaidų įvertis

Vėliau nuomininkas naudojimo teise valdomą turtą vertina savikaina atėmus visą sukauptą nusidėvėjimą ir visus sukauptus vertes sumažėjimo nuostolius. Jeigu iki nuomos laikotarpio pabaigos nuomininkui perleidžiama nuomojamo turto nuosavybės teise arba jeigu naudojimo teise valdomo turto kaina rodo, kad nuomininkas pasinaudos pasirinkimo pirkti teise, nuomininkas apskaičiuoja naudojimo teise valdomo turto nusidėvėjimą nuo pradžios datos iki nuomojamo turto naudingo tarnavimo laiko pabaigos. Kitu atveju nuomininkas naudojimo teise valdomo turto nusidėvėjimą skaičiuoja nuo pradžios datos iki ankstesnės iš šių datų naudojimo teise valdomo turto naudingo tarnavimo laiko pabaigos arba nuomos laikotarpio pabaigos.

Mokėjimai susiję su trumpalaikiu nuoma ar mažos vertės turto nuoma yra pripažįstami sąnaudomis per pelną/nuostolį tiesiniu būdu. Trumpalaikiu nuoma laikoma 12 mėnesių ar trumpesnio termino nuoma.

Žemos nuomos sutartis yra TFAS 16 taikymo apimtyje, vadovybės nuomone žemos nuomos mokėjimai yra kintami, nes tiek kadastrine verte, tiek nuomos mokestis % gali būti keičiami) ir nepriklausomi nuo indekso / normos, todėl nuomos įsipareigojimas nepripažįstamas.

Apskaitos politika taikoma iki 2019 m. sausio 1 d.

Nuoma, kai nuomotojui lieka reikšminga rizikos dalis ir nuosavybės teikiama nauda, laikoma nuoma. Nuomos įmokos (atėmus bet kurias nuomotojo suteiktas nuolaidas) pripažįstamos sąnaudomis bendrųjų pajamų ataskaitoje proporcingai per visą nuomos laikotarpį.

B.14 Nuoma – kur Bendrovė yra nuomotoja

Bendra apskaitos politika laikotarpiams nuo ir iki 2019 m. sausio 1 d.

Nuoma, kai nuomotojui lieka reikšminga rizikos dalis ir nuosavybės teikiama nauda, laikoma nuoma. Turtas, išnuomotas pagal nuomos sutartis, apskaitomas finansines padėtis ataskaitoje ilgalaikio materialiojo turto straipsnyje. Jis nudevimas per numatytą naudingo tarnavimo laiką panašiai, kaip ir kitas bendrovei priklausantis ilgalaikis materialusis turtas. Nuomos pajamos pripažįstamos proporcingai per visą nuomos laikotarpį.

B.15 Išmokos darbuotojams

(a) Socialinio draudimo įmokos

Bendrovė už savo darbuotojus moka socialinio draudimo įmokas į Valstybinį socialinio draudimo fondą (toliau – Fondas) pagal nustatytą įmokų planą, vadovaujantis vietos teises aktų reikalavimais. Nustatytą įmokų planą – tai planas pagal kurį Bendrovė moka fiksuoto dydžio įmokas į Fondą ir neturi teisinių ar konstruktyvaus įsipareigojimo toliau mokėti įmokas, jei Fondas neturi pakankamai turto, kad sumokėtų visas išmokas darbuotojams, susijusias su jų tarnyba dabartiniu ir ankstesniais laikotarpiais. Socialinio draudimo įmokos pripažįstamos sąnaudomis pagal kaupimo principą ir priskiriamos prie darbo užmokesčio sąnaudų.

(b) Išėitines išmokos

Išėitines išmokas darbuotojams mokamos nutraukus darbo santykius su darbuotoju iki jo įprasto išėjimo į pensiją arba darbuotojui priėmus sprendimą savo noru išėiti iš darbo mainais į tokias išmokas. Bendrovė pripažįsta išėitines išmokas tada, kai ji yra aktyviai įpareigota nutraukti darbo santykius su esamais darbuotojais pagal detalų oficialų darbo santykių nutraukimo planą be galimybes jo atsakyti arba įpareigota mokėti išėitines išmokas po to, kai jos buvo pasiūlytos už išėjimą iš darbo savo noru. Jei išėitines išmokas tampa mokėtinas vėliau nei per 12 mėnesių nuo balanso datos, jos diskontuojamos iki dabartinės vertės.

(c) Premijų planai

B.15 Išmokos darbuotojams (tęsinys)

Bendrove pripažįstama įsipareigojimą ir sąnaudas premijoms, kuomet ji yra įsipareigojusi pagal sutartį arba praeityje taikoma praktika yra sukūrusi konstruktyvų įsipareigojimą

B.16 Pajamų pripažinimas

Bendrove gamina ir didmenineje rinkoje parduoda trąšas. Pajamos pripažįstamos tuomet, kai prekių kontrole perduodama klientui, jis gali savo nuožiūra spręsti, koku būdu ir už kokią kainą produktus parduoti ir nėra jokių neįvykdytų įsipareigojimų, dėl kurių klientas galėtų nepriimti prekių. Kontrolės perdavimas klientui paprastai vyksta remiantis standartizuotomis pardavimo sąlygomis – INCOTERMS

Pajamos už šiuos pardavimus pripažįstamos remiantis sutartyje nurodyta kaina, nuolaidos netaikomos, finansavimo elemento nėra. Gautina suma pripažįstama, kuomet perduodama prekių kontrole, nes tai yra momentas, kuomet atlygis yra besąlyginis.

Paslaugų teikimo pajamos pripažįstamos atskaitiniu laikotarpiu, kuriuo paslaugų kontrole perduodama klientui, t. y. suteikus paslaugą. Transporto paslaugų pajamos pripažįstamos tuo laikotarpiu, kuomet paslaugos buvo teikiamos. Elektros energijos, iš šilumos pardavimo pajamos pripažįstamos kiekvieną atskaitinį laikotarpį remiantis skaitiklių parodomais.

Palūkanų pajamos pripažįstamos proporcingai, taikant faktines palūkanų normos metodą.

B.17 Dividendų paskirstymas

Bendrovės akcininkams paskirstomi dividendai Bendrovės finansinėse ataskaitose pripažįstami įsipareigojimu tuo laikotarpiu, kuomet jie patvirtinami Bendrovės akcininkų.

B.18 Finansiniai įsipareigojimai

Finansiniai įsipareigojimai

Įsipareigojimai yra priskiriami finansiniams įsipareigojimams, vertinamiems tikrąja verte per pelną (nuostolį), arba kitiems finansiniams įsipareigojimams. Bendrovė neturi finansinių įsipareigojimų, vertinamų tikrąja verte per pelną (nuostolį).

Kiti finansiniai įsipareigojimai

Kitus finansinius įsipareigojimus sudaro prekybos ir kitos mokėtinos sumos, gautos paskolos. Šie finansiniai įsipareigojimai, pirminiu pripažinimo metu yra vertinami tikrąja verte, atėmus sandorio sudarymo išlaidas, o vėlesniais laikotarpiais ra apskaitomi amortizuota savikaina, apskaičiuota naudojant faktinių palūkanų normos metodą. Palūkanų sąnaudos yra pripažįstamos, naudojant faktinių palūkanų normos metodą.

Finansiniai įsipareigojimai priskiriami trumpalaikiams, nebent Bendrove turi besąlyginę teisę atidėti įsipareigojimo padengimo terminą 12 mėnesių po finansinių ataskaitų sudarymo dienos. Finansiniai įsipareigojimai priskiriami ilgalaikiams, jei iki balanso datos sudaryta finansavimo sutartis įrodo, kad įsipareigojimas balanso datai pagal pobūdį buvo ilgalaikis.

Finansinių įsipareigojimų pripažinimo nutraukimas

Finansinio įsipareigojimo pripažinimas nutraukiamas, kai jis yra padengiamas, atšaukiamas ar baigiasi jo terminas. Kai vienas esamas finansinis įsipareigojimas pakeičiamas kitu įsipareigojimu tam pačiam skolintojui, bet kitomis sąlygomis, arba kai esamo įsipareigojimo sąlygos iš esmės pakeičiamos, toks pokytis laikomas pirminio įsipareigojimo nutraukimu ir naujo įsipareigojimo atsiradimu. Skirtumas tarp atitinkamų balansinių verčių pripažįstamas bendrųjų pajamų ataskaitoje.

B.19 Emisijos teisės

Bendrove dalyvauja anglies dioksido viršutinės ribos ir prekybos schemoje (angl. „cap and trade scheme“). Bendrovei yra nustatytas tikslas sumažinti anglies dioksido emisijas į atmosferą kiekį iki nustatyto lygio (viršutinės ribos). Vyriausybė Bendrovei suteikia emisijos teises, kurių skaičius lygus viršutinei ribai. Teisės suteikiamos neatlygintinai. Bendrove įvertina ir emisijos teises, ir vyriausybės subsidijas įsigijimo savikaina, lygiai nuliui. Pajamos iš parduoto emisijos teisių perviršio pripažįstamos faktinio pardavimo dieną.

B.20 Subsidijos

Subsidijos pripažįstamos tuomet, kai pagrįstai užtikrinama, kad subsidija bus gauta ir Bendrove laikysis visų jai keliamų sąlygų. Subsidijos, susijusios su ilgalaikio materialiojo turto pirkimu, yra pripažįstamos ilgalaikiais įsipareigojimais ir apskaitomos bendrųjų pajamų ataskaitoje proporcingai per visą susijusio turto nusidevėjimo laikotarpį.

B.21 Pinigų srautų ataskaita

Pinigų srautų ataskaitos sudarymo tikslais palūkanų pajamos, gautos už indelius banke ir einamosios sąskaitos likučius, laikomos finansinės veiklos pajamomis, o palūkanos, gautos už suteiktas paskolas – investicines veiklos pajamomis.

9–30 puslapiuose pateikti apskaitos principai ir pastabos yra neatskirama šių finansinių ataskaitų dalis.

C. FINANSINĖS RIZIKOS VALDYMAS

C.1 Finansinės rizikos veiksniai

Vykdydama veiklą, Bendrovė susiduria su įvairia finansine rizika; rinkos rizika (įskaitant valiutų kursų svyravimo riziką, pinigų srautų ir tikrosios vertės palūkanų normos riziką), kredito rizika ir likvidumo rizika. Bendra Bendrovės rizikos valdymo programa siekiama sumažinti galimą neigiamą rizikos veiksnių poveikį Bendrovės veiklos rezultatams.

Už rizikos valdymą yra atsakinga Bendrovės vadovybė. Vadovybė nustato, įvertina ir vykdo atitinkamus veiksmus, siekdama sumažinti finansinę riziką.

(a) Rinkos rizika

(i) Valiutų kursų svyravimo rizika

Bendrovė vykdo veiklą tarptautiniu mastu, todėl jai yra iškilusi valiutų kursų svyravimo rizika, susijusi su įvairiomis valiutomis, pirmiausia su JAV doleriu. Valiutų kursų svyravimo rizika iškyta dėl ateities komercinių sandorių ir pripažinto turto ir įsipareigojimų. Bendrovės valiutų kursų svyravimo rizikos valdymas pagrįstas numatomų pinigų srautų pagrindinėmis valiutomis derinimu. Kadangi beveik visi Bendrovės vykdomi produkcijos pardavimo ir žaliavų pirkimo sandoriai yra vykdomi JAV doleriais, JAV dolerio valiutos kurso svyravimai neturi poveikio Bendrovės pinigų srautams. Tačiau šie svyravimai atspindi finansinio turto ir įsipareigojimų, kurie yra išreikšti užsienio valiutomis, o vėliau perskaičiuojami į funkcinę valiutą eurą (EUR), balansinėje vertėje.

Finansinis turtas ir finansiniai įsipareigojimai JAV doleriais:	2019	2018
Pinigai ir pinigų ekvivalentai (14 pastaba)	343	223
Suteiktos paskolos ir sukauptos palūkanos (18 pastaba)	30 026	0
Gautinos sumos (13 pastaba)	20 880	23 230
Mokėtinos sumos (17 pastaba)	(15 408)	(13 557)
Atvira pozicija	35 841	9 896

JAV dolerio kursas (USD/1EUR)	gruodžio 31 d.	Vidutinis metų kursas
2018	1,1450	1,1810
2019	1,1189	1,1196

Reikšmingų sandorių kitomis užsienio valiutomis Bendrovė neturi.

(ii) Pinigų srautų ir tikrosios vertės palūkanų normos rizika

Bendrovės pajamos ir pinigų srautai iš pagrindinės veiklos iš esmės yra nepriklausomi nuo rinkos palūkanų normų pokyčių. Bendrovė turi įsipareigojimų, už kuriuos reikia mokėti palūkanas. Bendrovės mokamos palūkanos yra fiksuotos dėl to bendrovė neturi pinigų srautų rizikos, bet turi tikrosios vertės riziką.

Pagrindinis palūkanas uždirbantis finansinis turtas, kurį turi Bendrovė, apima:

Trumpalaikius indėlius banke bei akredityvus, kuriuos galima konvertuoti į nustatytą pinigų sumą ir kurių tikrosios vertės pokyčio rizika nėra reikšminga. Šie indėliai laikomi bankuose iki trijų mėnesių pinigų srautų valdymo tikslais ir yra priskiriami pinigų ekvivalentams (išsamesnė informacija pateikta 14 pastaboje).

(b) Kredito rizika

Už kredito rizikos valdymą yra atsakinga Bendrovės vadovybė. Kredito rizika kyla dėl pinigų ir pinigų ekvivalentų bei trumpalaikių indėlių bankuose, o taip pat dėl prekybos gautinų sumų iš pirkėjų ir suteiktų paskolų susijusioms šalims. Bendrovė renkasi tik gerai žinomus ir nepriklausomų ekspertų įvertintus Lietuvos bankus.

Bendrovė didžiąją dalį savo produktų parduoda didmenine prekyba užsiimantiems klientams ir vadovaujasi vidaus taisyklėmis, užtikrinančiomis, kad jos produkcija būtų parduodama tik tiems klientams, kurie turi tinkamą kredito istoriją. Bendrovė visada įvertina kliento kredito kokybę, atsižvelgdama į jo finansinę būklę, ankstesnių laikotarpių patirtį ir kitus veiksnius. Pardavimai nesusijusioms šalims dažniausiai yra atliekami tik tada, kai pirkėjas iš anksto sumoka visą pinigų sumą. Kreditas suteikiamas tik keletui klientų, kuriuos Bendrovė labai gerai žino ir kurių kredito istorija yra nepriekaištinga. Kalbant apie pardavimus susijusioms šalims, didžioji dalis produktų parduodami įmonei „EuroChem Trading GmbH“, „EuroChem Agro GmbH“, „EuroChem Group AG“ kurios vykdo didmeninę prekybą Bendrovės produktais ne Europos Sąjungos šalyse. Reikšmingų pardavimų kitoms susijusioms šalims Bendrovė neturi. Teikiant paskolas susijusioms EuroChem grupės įmonėms papildomos kredito rizikos vertinimo procedūros neatliekamos.

C.1 Finansinės rizikos veiksniai (tęsinys)

Atskaitiniu laikotarpiu Bendrove nepatyrė reikšmingų sunkumų surinkdama gautinas sumas iš pirkėjų arba atsiimdama pinigus iš bankų (išskyrus pateiktas 13 pastaboje) Bendrovės Vadovybės nuomone, numatomoje ateityje neturėtų atsirasti reikšmingų nuostolių dėl šių šalių įsipareigojimų nevykdymo, taip pat nesitikima jokių reikšmingų sunkumų susigrąžinant paskolas iš susijusių šalių

Didžiausia kredito rizika, patiriama finansinių ataskaitų parengimo dieną, yra kiekvienos 12 pastaboje nurodytos finansinio turto grupės apskaitine verte

(c) Likvidumo rizika

Bendrovė iškilusi likvidumo rizika dėl gautinų ir mokėtinų sumų terminų nesutapimo. Valdant Bendrovės likvidumo riziką didžiausias demesys skiriamas pinigų srautų, susijusių su trumpalaikėmis gautinomis, moketinomis sumomis ir kapitalinėmis investicijomis, derinimui bei pakankamo kiekio likvidžių lėšų, kurių užtektų atlikti einamuosius mokejimus pagal grafiką, užtikrinimui

Vadovybė kontroliuoja besikeičiančias Bendrovės likvidumo rezervo prognozes, atsižvelgdama į numatomus pinigų srautus. Bendrovės trumpalaikiai įsipareigojimai viršija trumpalaikį turtą 7 758 tūkst. EUR, (2018 – 20 407 tūkst. EUR). Remiantis naujausiais pinigų srautų vertinimais, Bendrove artimiausioje ateityje neturėtų patirti jokių rimtų su likvidumu susijusių problemų, esant poreikiui, susijusių šalių trumpalaikes paskolas numatoma pratęsti

Bendrovė neturi kitų finansinių įsipareigojimų, išskyrus paskolas, prekybos ir kitas mokėtinas sumas. Visų finansines padeties ataskaitoje apskaitytų prekybos ir kitų mokėtinų sumų mokėjimo terminas yra mažiau nei 12 mėnesių ir jų tikroji vertė iš esmės atitinka jų apskaitines vertes, kadangi diskontavimo poveikis būtų nereikšmingas. Bendrovės gautų paskolų palūkanų norma yra su fiksuota. Kadangi paskolų trukmė yra vieneri metai ir ekonominiame aplinkoje nevyko reikšmingų pokyčių, Bendrovės nuomone paskolų tikroji vertė reikšmingai nesiskiria nuo balansinės

C.2 Kapitalo rizikos valdymas

Vykdydama kapitalo valdymą Bendrovės vadovybė siekia užtikrinti savo veiklos tęstinumą, kad galėtų suteikti naudos savo akcininkams ir kitoms suinteresuotoms šalims

Bendrovės kapitalą sudaro nuosavas kapitalas atėmus pinigus ir pinigų ekvivalentus

	2019	2018
Nuosavas kapitalas	81 871	81 871
P pinigai ir pinigų ekvivalentai	(438)	(289)
Atėmus pinigus ir pinigų ekvivalentus	81 433	81 582

Norėdama palaikyti ar koreguoti kapitalo struktūrą, Bendrovė gali pakoreguoti akcininkams išmokamų dividendų sumą, gražinti kapitalą akcininkams ar imtis kitokių reikiamų veiksmų

Remiantis Lietuvos Respublikos akcinių bendrovių įstatymu, akcinės bendrovės įstatinis kapitalas turi būti ne mažesnis kaip 40 tūkst. eurų, o nuosavas kapitalas – ne mažesnis kaip 50 procentų bendrovės įstatinio kapitalo dydžio. 2018 m. gruodžio 31 d. ir 2019 m. gruodžio 31 d. Bendrovė vykdė šiuos reikalavimus

C.3 Tikrosios vertės vertinimas

Laikoma, kad prekybos gautinų sumų nominali vertė, atėmus vertės sumažėjimą, gautų paskolų ir mokėtinų sumų nominali vertė atitinka jų tikrąsias vertes. Atskleidimo finansinėse ataskaitose tikslams suteiktos paskolos, apskaitomos amortizuotos savikainos metodu, bei finansinių įsipareigojimų tikroji vertė nustatoma diskontuojant būsimus sutartinius pinigų srautus taikant dabartinę rinkos palūkanų normą, kurią Bendrovė taikytų panašioms finansinėms priemonėms

D. SVARBŪS APSKAITINIAI VERTINIMAI IR SPRENDIMAI

Vertinimai ir sprendimai nuolat peržiūrimi ir įvertinami remiantis praėjusios patirtimi bei kitais veiksniais įskaitant būsimų įvykių tikimybę, kuri laikoma pagrįsta tam tikromis aplinkybėmis

Tiketinių finansinio turto vertės sumažėjimo nuostoliai

Bendrove atlieka į ateitį orientuotą tiketinių kredito nuostolių, susijusių su jos skolos priemonėmis, vertinamos amortizuota savikaina, vertinimą nepaisant to, ar egzistuoja vertės sumažėjimo požymių. Šiam apskaičiavimui atlikti reikia priimti svarbius sprendimus. Bendrovės tiketinių kredito nuostoliai apskaičiuoti atsižvelgiant į praėjusios mokejimų nevykdymo ir uždelsto istoriją, prognozuojamą situaciją rinkoje. Dabartiniai Bendrovės vertinimai galėtų žymiai pasikeisti, pasikeitus situacijai rinkoje ir bendrai situacijai visoje ekonomikoje (12 ir 13 pastabos)

Atsargų vertės sumažėjimo nuostolis

Pagamintos produkcijos nukainojimas iki grynosios galimo realizavimo vertės atliekamas remiantis vadovybės įvertinimu dėl tiketinių pagamintos produkcijos pardavimo kainų po finansinių metų pabaigos. Jeigu pagamintos produkcijos pasigaminimo savikaina viršija tiketinas jos pardavimo kainas, pripažįstamas vertės sumažėjimo nuostolis. Šis įvertinimas atliekamas kiekvienai reikšmingai pagamintos produkcijos pozicijai finansinės padėties ataskaitos sudarymo dieną. Bendrovės vadovybė tiketinas produkcijos pardavimo kainas po metų pabaigos nustato remdamasi pereinama rinkos informacija ir / arba esamais susitarimais su produkcijos pirkėjais. Žaliavos ir kitos medžiagos, laikomos produkcijai gaminti, nėra nukainojamos žemiau negu jų savikaina, jeigu produkciją, kurią gaminant jos naudojamos, tikimasi parduoti už savikainą ar didesnę kainą. Tuo atveju, kai žaliavų kainų kritimas parodo, kad iš jų pagamintos produkcijos savikaina viršys grynąją galimo realizavimo vertę, žaliavos nukainojamos iki jų grynosios galimo realizavimo vertės. Tokiomis aplinkybėmis tiksliausiai žaliavų ir medžiagų grynosios galimo realizavimo vertės matu laikoma vertė, už kurią būtų galima įsigyti tokias pačias žaliavas.

Dabartiniai vadovybės vertinimai dėl atsargų grynosios galimo realizavimo vertės galėtų pasikeisti, pasikeitus Bendrovės gaminamos produkcijos paklausai bei esant kitiems nenumatytiems pokyčiams rinkoje (11 pastaba)

FINANSINIŲ ATASKAITŲ PASTABOS

1. PAJAMOS PAGAL SUTARTIS SU KLIENTAIS

Pardavimų pagal kategorijas analizė:	2019	2018
Diamonio fosfato pardavimai	212 493	254 453
Monokalčio fosfato pardavimai	72 483	75 428
Aliuminio fluorido pardavimai	15 625	15 396
Monoamonio fosfato pardavimai	17 442	16 573
Karbamido fosfatas	12 574	-
Amonio fosfatas (su siera)	17 475	-
Viso produkcijos pardavimai	348 092	361 850
Prekių pardavimai	1 407	912
Elektros, šilumos energijos ir kiti pardavimai	3 001	3 692
	352 500	366 454

Prekių pardavimai pripažįstami tam tikru momentu, perdavus prekės kontrolę, elektros ir šilumos pardavimai pripažįstami per laikotarpį.

2. PARDAVIMO IR PASKIRSTYMO SĄNAUDOS

	2019	2018
Transportavimo sąnaudos	5 147	3 952
Krovos ir ekspedicijos sąnaudos	3 615	4 220
Išmokos darbuotojams ir socialinis draudimas	1 889	1 616
Nusidėvėjimas ir amortizacija	373	370
Kitos pardavimo ir paskirstymo sąnaudos	509	220
	11 533	10 378

3. ADMINISTRACINĖS SĄNAUDOS

	2019	2018
Išmokos darbuotojams	2 418	2 097
Socialinis draudimas	237	640
Nusidėvėjimas ir amortizacija	351	366
Mokesčiai (išskyrus pelno mokesčių)	688	687
Suteikta parama	135	141
Konsultacijų sąnaudos	462	907
Kitos administracinės sąnaudos	1 014	701
	5 305	5 539

4. SĄNAUDOS PAGAL JŲ POBŪDĮ

	2019	2018
Sunaudotos žaliavos ir medžiagos	268 541	253 313
Išmokos darbuotojams ir socialinis draudimas	30 340	28 795
Pagamintos produkcijos, pusgaminių ir nebaigtos gamybos pasikeitimas	(44)	1 911
Nusidėvėjimas ir amortizacija	14 943	13 902
Transportavimo paslaugos	8 756	8 173
Energija ir kuras	5 580	5 787
Remontas ir eksploatacija	865	1 210
Kitos sąnaudos	1 247	352
Darbų saugos sąnaudos	28	24
Mokesčiai (išskyrus pelno mokesčių)	688	687
Komandiruotės, dienpinigiai, vizos	118	88
Socialinio pobūdžio bei kvalifikacijos sąnaudos	242	237
Apsaugos paslaugos	350	345
Parama	135	141
Ofiso išlaikymo sąnaudos	179	110
Rinkodara ir reprezentacija	121	165
Telekomunikacijos ir IT priežiūros sąnaudos	100	90
Transporto ir turto draudimai	138	133
Konsultacinės paslaugos	622	630
Atostogų rezervo ir premijų rezervo sukaupimų sąnaudos	353	296
	333 302	316 389

**AB „LIFOSA“
FINANSINĖS ATASKAITOS
2019 M. GRUODŽIO 31 D.**

4. SAŃAUDOS PAGAL JŲ POBŪDĮ (TĘSINYS)

Išmokų darbuotojams ir socialinio draudimo sąnaudas sudaro 29 525 tūkst. EUR atlyginimai (2018 m – 22 141 tūkst. EUR), 523 tūkst. EUR socialinio draudimo įmokos (2018 m – 7 006 tūkst. EUR) ir 1 084 tūkst. EUR kitos išmokos darbuotojų naudai (2018 – 580 tūkst. EUR), kapitalizuotos sąnaudos – 792 tūkst. EUR (2018 m – 932 tūkst. EUR)

2019 m. mažos vertės turto nuomos sąnaudos sudarė 74 tūkst. EUR trumpalaikės nuomos sąnaudos sudarė 10 tūkst. EUR (taikoma sutartims virš 1 mėn. iki 12 mėn.)

5. GRYNASIS OPERACIJŲ UŽSIENIO VALIUTA PELNAS (NUOSTOLIAI)

2018–2019 metais valiutų keitimo kursų svyravimai buvo stabilūs, todėl didelės įtakos veiklos pelnui neturėjo

6. KITOS GRYNOSIOS PAJAMOS

	2019	2018
Palūkanų pajamos premijos už Emisijos teises	180	530
Apyvartinių taršos leidimų grynosios pajamos	1 820	5 591
Pelnas/Nuostolis iš ilgalaikio materialiojo turto pardavimo	(13)	(70)
Atsargų pardavimo, nurašymo sąnaudos	(5)	(502)
Subsidijų pajamos	247	247
Kitos pardavimų pajamos	276	256
	2 505	6 052

7. PELNO MOKESTIS

	2019	2018
Ataskaitinio laikotarpio pelno mokestis	(2 203)	(4 494)
Praėjusių laikotarpių pelno mokesčio koregavimas	4	(253)
Atidėtasis pelno mokestis	(237)	(2 702)
	(2 436)	(7 449)

Pelno mokestis, taikomas Bendrovės pelnui prieš apmokestinimą skiriasi nuo teorinės sumos, kuri susidarytų taikant bazinį pelno mokesčio tarifą

	2019	2018
Pelnas/(nuostolis) prieš apmokestinimą	20 412	54 919
Mokestis taikant 15 proc. tarifą	(3 062)	(8 238)
Neapmokestinamųjų pajamų ir suteiktos paramos įtaka	29	30
Apmokestinamojo pelno nemažinančių sąnaudų įtaka	(36)	(131)
Praėjusių laikotarpių pelno mokesčio koregavimas	4	(252)
Pelno mokesčio lengvata investiciniams projektams (PMĮ 46 1 str.)	629	1 142
Praėjusių laikotarpių atidėto pelno mokesčio turto realizavimas	-	-
Ilgalaikio turto nusidėvėjimo sumos (PMĮ 18 ir 19 strp.)	-	-
Pelno mokestis	(2 436)	(7 449)

Atidėtojo pelno mokesčio turto ir įsipareigojimo pasikeitimas per laikotarpį

Atidėtasis pelno mokestis

	Atsargų vertės sumažėjimas	Atidėjiniai	Invest. projektų lengvata	IT amortizaciniai laikotarpių skirtumai	VISO
2018 m. sausio 1 d.	9	50	2 231	(478)	1 812
Pripažinta bendrųjų pajamų ataskaitoje	(9)	5	(2 231)	(468)	(2 702)
2018 m. gruodžio 31 d.	-	55	-	(946)	(891)
Pripažinta bendrųjų pajamų ataskaitoje	513	21	-	(771)	(237)
2019 m. gruodžio 31 d.	513	76	-	(1 717)	(1 128)

Atidėto pelno mokesčio įsipareigojimas susidaręs dėl skirtingų ilgalaikio turto amortizacinių laikotarpių finansinėje ir mokesčio apskaitoje per 2015–2019 metus – 1 717 tūkst. EUR

8. ILGALAIKIS MATERIALUSIS TURTA

	Žeme	Pastatai	Mašinos ir įrenginiai	Transporto priemonės ir įranga	Kitas ilgalaikis materialusis turtas	Nebaigta statyba	Iš viso
2018 m. sausio 1 d							
Įsigijimo savikaina	710	74 452	216 514	10 237	5 897	7 615	315 425
Sukauptas nusidėvėjimas	-	(39 377)	(128 300)	(6 402)	(4 027)	-	(178 106)
Likutinė vertė	710	35 075	88 214	3 835	1 870	7 615	137 319
2018 m. gruodžio 31 d.							
pasibaigę metai							
Likutinė vertė laikotarpio pradžioje	710	35 075	88 214	3 835	1 870	7 615	137 319
Įsigijimai	-	-	3 298	566	542	21 763	26 169
Perleidimai ir nurašymai (įsig savikaina)	-	(19)	(1 634)	(2)	(225)	-	(1 880)
Perleidimai ir nurašymai (sukauptas nusidėvėjimas)	-	19	1 623	2	225	-	1 869
Perklasifikavimai	-	6 144	14 998	120	414	(21 676)	-
Nusidėvėjimas	-	(1 971)	(10 716)	(620)	(559)	-	(13 866)
Likutinė vertė laikotarpio pabaigoje	710	39 248	95 783	3 901	2 267	7 702	149 611
2018 m. gruodžio 31 d.							
Įsigijimo savikaina	710	80 577	233 176	10 921	6 628	7 702	339 714
Sukauptas nusidėvėjimas	-	(41 329)	(137 393)	(7 020)	(4 361)	-	(190 103)
Likutinė vertė	710	39 248	95 783	3 901	2 267	7 702	149 611
2018 m gruodžio 31 d. pasibaigę metai							
Likutinė vertė laikotarpio pradžioje	710	39 248	95 783	3 901	2 267	7 702	149 611
Įsigijimai	-	-	3 949	111	595	16 455	21 110
Perleidimai ir nurašymai (įsig savikaina)	-	-	(1 919)	(515)	(434)	-	(2 868)
Perleidimai ir nurašymai (sukauptas nusidėvėjimas)	-	-	1 919	515	434	-	2 868
Perklasifikavimai	-	2 619	11 087	202	356	(14 264)	-
Nusidėvėjimas	-	(2 117)	(11 511)	(647)	(647)	-	(14 922)
Likutinė vertė laikotarpio pabaigoje	710	39 750	99 308	3 567	2 571	9 893	155 799
2019 m. gruodžio 31 d.							
Įsigijimo savikaina	710	83 194	246 294	10 717	7 145	9 893	357 953
Sukauptas nusidėvėjimas	-	(43 444)	(146 986)	(7 150)	(4 574)	-	(202 154)
Likutinė vertė	710	39 750	99 308	3 567	2 571	9 893	155 799

Žemę Bendrove nuomojasi 99 metų laikotarpiui iš Lietuvos Respublikos Vyriausybės pagal nuomos sutartį, sudarytą 1997 metais. Nuomos mokestimai už žemę 2019 metais sudarė 92 tūkst. EUR (2018 m – 78 tūkst. EUR), pripažinti bendrųjų pajamų ataskaitoje kaip administracinės sąnaudos.

2017 m. pradėtas investicinis projektas „Karbamido fosfato UP 17 44 cecho statyba, Amofoso cecho III techninės linijos rekonstrukcija į naują NPK trąšų gamybos techninę liniją, NPK trąšų ir KCI žaliavų sandelių statyba“. Per laikotarpį (2017-2019) investuota į šį projektą 23 464 tūkst. EUR. 2018 metais pabaigta 1 investicinio projekto dalis „Karbamido fosfato UP 17 44 cecho statyba“ (14 861 tūkst. EUR). Pradėtas gaminti naujas produktas karbamido fosfatas UP 17 44. 2019 metais pabaigta 2 dalis – AC rekonstrukcija NPK trąšų gamybos linija (2 540 tūkst. EUR).

**AB „LIFOSA“
FINANSINĖS ATASKAITOS
2019 M. GRUODŽIO 31 D.**

**10. ILGALAIKIS MATERIALUSIS TURTAS
(TĘSINYS)**

Be to, Bendrovė nuomojo tam tikrą savo ilgalaikį materialųjį turtą, kurio likutinė vertė sudarė 210 tūkst. EUR (2018 m. – 230 tūkst. EUR). Metinės pajamos, uždirbtos iš šio turto nuomos, sudarė 45 tūkst. EUR (2018 m – 38 tūkst. EUR), o patirtos nusidėvėjimo sąnaudos buvo 11 tūkst. EUR (2018 m – 12 tūkst. EUR). Kapitalizuotas nusidėvėjimas investiciniams projektams sudarė 2019 m – 46 tūkst. EUR (2018 m – 53 tūkst. EUR). Kapitalizuotos palūkanų sąnaudos prie IMT vertės sudarė 2019 m -258 tūkst. EUR (2018 m- 209 tūkst. EUR)

9. NEMATERIALUSIS TURTAS

	Programinė įranga
2018 m. sausio 01 d	
Įsigijimo savikaina	1 710
Sukaupta amortizacija	(1 351)
Likutinė vertė	<u>359</u>
2018 m. gruodžio 31 d. pasibaigę metai	
Likutinė vertė laikotarpio pradžioje	359
Įsigijimai	40
Perleidimai ir nurašymai (įsigijimo savikaina)	(232)
Perleidimai ir nurašymai (sukauptas nusidėvėjimas)	232
Amortizacijos sąnaudos	(89)
Likutinė vertė laikotarpio pabaigoje	<u>310</u>
2018 m. gruodžio 31 d.	
Įsigijimo savikaina	1 518
Sukaupta amortizacija	(1 208)
Likutinė vertė	<u>310</u>
2019 m. gruodžio 31 d. pasibaigę metai	
Likutinė vertė laikotarpio pradžioje	310
Įsigijimai	48
Perleidimai ir nurašymai (įsigijimo savikaina)	(363)
Perleidimai ir nurašymai (sukauptas nusidėvėjimas)	363
Amortizacijos sąnaudos	(68)
Likutinė vertė laikotarpio pabaigoje	<u>290</u>
2019 m. gruodžio 31 d.	
Įsigijimo savikaina	1 204
Sukaupta amortizacija	(914)
Likutinė vertė	<u>290</u>

10. IŠANKSTINIAI APMOKĖJIMAI

Ilgalaikių gautinų sumų likutis apima 1 311 tūkst. EUR (2018 m. – 2 162 tūkst. EUR) išankstinių apmokėjimų už ilgalaikį turtą bei nebaigtą statybą- 396 tūkst. EUR, už medžiagas pagal nebaigtos statybos projektus- 915 tūkst. EUR.

11. ATSARGOS

	Pagaminta produkcija	Žaliavos ir medžiagos	Nebaigta gamyba ir pusgaminiai	Iš viso
2018 m. gruodžio 31 d.				
Įsigijimo savikaina	15 871	41 062	2 959	59 892
Nukainojimas iki grynosios galimo realizavimo vertės	-	-	-	-
Grynoji galimo realizavimo vertė	<u>15 871</u>	<u>41 062</u>	<u>2 959</u>	<u>59 892</u>

**AB „LIFOSA“
FINANSINĖS ATASKAITOS
2019 M. GRUODŽIO 31 D.**

11. ATSARGOS (TĖSINYS)

2019 m. gruodžio 31 d.

Įsigijimo savikaina	19 955	24 969	1 524	46 448
Nukainojimas iki gryniosios galimo realizavimo vertės	(2 570)	(853)	-	(3 423)
Grynoji galimo realizavimo vertė	17 385	24 116	1 524	43 025

2019 m. gruodžio 31 d. buvo nukainotas iki gryniosios galimo realizavimo vertės pagamintos produkcijos likutis, esantis sandėlyje: Diamonio fosfato vertė po koregavimo 7 483 tūkst. EUR, Monokalcio fosfato – 1 460 tūkst. EUR, Amonio fosfato su siera - 3 699 tūkst. EUR. 2018 m. gruodžio 31 dienai pagamintos produkcijos likučio sandėlyje vertė nenukainota.

2019 m. gruodžio 31 d. žaliavų likučio, esančių sandėlyje, savikaina perskaičiuota ir įvertinta grynąja galimo realizavimo verte: techninės sieros vertė po koregavimo -3 233 tūkst. EUR, Kirovsko apatito -2 484 tūkst. EUR, fosforito-1 966 tūkst. EUR. 2018 m. gruodžio 31 dienai žaliavų likučio sandėlyje vertė neperskaičiuota (nebuvo nuvertėjimo).

12. FINANSINĖS PRIEMONĖS

(a) *Finansinės priemonės pagal kategorijas*

Finansinių priemonių apskaitos principai buvo taikomi šiems straipsniams:

	Finansinis turtas, vertinamas amortizuota savikaina
2019 m. gruodžio 31 d.	
Finansinės padėties ataskaitoje nurodytas turtas	
Prekybos ir kitos gautinos sumos	75 673
Pinigai ir pinigų ekvivalentai	438
Iš viso	76 111
	Finansiniai įsipareigojimai, vertinami amortizuota savikaina
Finansinės padėties ataskaitoje nurodyti įsipareigojimai	
Prekybos ir kitos mokėtinos sumos	29 923
Gautos trumpalaikės paskolos	90 003
Iš viso	119 926
	Paskolos ir gautinos sumos
2018 m. gruodžio 31 d.	
Finansinės padėties ataskaitoje nurodytas turtas	
Prekybos ir kitos gautinos sumos	44 291
Pinigai ir pinigų ekvivalentai	289
Iš viso	44 580
	Kiti finansiniai įsipareigojimai
Finansinės padėties ataskaitoje nurodyti įsipareigojimai	
Prekybos ir kitos mokėtinos sumos	27 114
Gautos trumpalaikės paskolos	90 145
Iš viso	117 259

Į šiose lentelėse nurodytas gautinas sumas nėra įtraukti išankstiniai apmokėjimai, gautini mokesčiai bei jų permokos ir kitas nefinansinis turtas, o į mokėtinas sumas nėra įtraukti mokėtini mokesčiai ir kiti nefinansiniai įsipareigojimai.

12. FINANSINĖS PRIEMONES (TĖSINYS)

2019 m gruodžio 31 d Bendrovės piniginių lėšų bankų sąskaitose ir trumpalaikių banko indelių vertė buvo 438 tūkst EUR (2018 m 289 tūkst EUR) 2019 m gruodžio 31 d likučiai buvo laikomi Lietuvos bankuose, kurių ilgalaikio skolinimosi reitingas, suteiktas tarptautines reitingų agentūros „FitchRatings“, buvo ne mažesnis nei A arba Lietuvos bankuose kurių nevertino tarptautines reitingų agentūros, tačiau kurių patronuojančios bendrovės turi ne mažesnę nei A ilgalaikio skolinimosi reitingą Nors tikėtini kredito nuostoliai turi būti nustatomi pinigams ir jų ekvivalentams, apskaičiuotas vertės sumažėjimas buvo nereikšmingas

Nuo 2019 m sausio 1 d Bendrove pritaikė supaprastintą tikėtinių kredito nuostolių nustatymo metodą, kunuo apskaičiuojami visi galiojimo laikotarpio tikėtini kredito nuostoliai prekybos gautinoms sumoms Prekybos gautinų sumų neatgautinumo analize atliekama už pastaruosius 3 metus, siekiant nustatyti įsipareigojimų nevykdymo rodiklį Per pastaruosius 3 metus visų šalių visi įsipareigojimai buvo įvykdyti ir bendrove nesitiki ekonominių sąlygų pablogėjimo, todėl tikėtinių nuostolių koeficientai lygūs 0%

2019 m sausio 1 d ir gruodžio 31 d Bendrovė taikė tokius nuostolių koeficientus prekybos gautinoms sumoms

2019 m gruodžio 31 d	Dar nepradelstos	Iki 3 menesių	Viso
Tikėtinių nuostolių koeficientas	0%	0%	0%
Gautinos sumos iš susijusių šalių prieš vertės sumažėjimą	73 598	-	73 598
Gautinos sumos iš nesusijusių šalių prieš vertės sumažėjimą	2 013	62	2 075
Vertės sumažėjimas	-	-	-

2019 m sausio 1 d	Dar nepradelstos	Iki 3 menesių	Viso
Tikėtinių nuostolių koeficientas	0%	0%	0%
Gautinos sumos iš susijusių šalių prieš vertės sumažėjimą	42 808	-	42 808
Gautinos sumos iš nesusijusių šalių prieš vertės sumažėjimą	1 456	27	1 483
Vertės sumažėjimas	-	-	-

Prekybos gautinos sumos yra beprocentės ir paprastai jų apmokejimo terminas yra nuo 5 iki 60 dienų

2019 m gruodžio 31 d Bendrovės nepradelstos prekybos gautinos sumos sudarė 75 611 tūkst EUR (2018 m – 44 264 tūkst EUR) Jas galima išskirti į šias grupes

Nepradelstos prekybos gautinos sumos	2019	2018
Gautinos sumos iš susijusios šalies „EuroChem Group AG“	839	-
Gautinos sumos iš susijusios šalies „Agrocentr Eurochem S R L“	20	-
Gautinos sumos iš susijusios šalies „EuroChem Group Trading“	15 460	-
Gautinos sumos iš susijusios šalies „EuroChem Trading GmbH“	3	2 123
Gautinos sumos iš susijusios šalies „EuroChem Belorechenskie MU“	-	120
Gautinos sumos iš susijusios šalies „EuroChem Agro GmbH“	57 276	40 565
Gautinos sumos iš nesusijusių pirkejų	2 013	1 456
	75 611	44 264

Daugiau informacijos apie sandorius su susijusiomis šalimis yra pateikta 13 ir 20 pastabose „EuroChem Trading GmbH“ jau keletą metų yra Bendrovės klientas, kuris visada įvykdydavo savo įsipareigojimus 2018-2019 m didelis dalis pardavimų buvo vykdomi per „EuroChem Agro GmbH“

Praėjusiais metais nebuvo persvarstyti grąžinimo terminai jokiam finansiniam turtui kuris priešingu atveju taptų pradestu arba nuvertėjusiu (išskyrus pateiktas 13 pastaboje)

13. PREKYBOS IR KITOS GAUTINOS SUMOS

	2019	2018
Prekybos gautinos sumos bendrąja verte	75 673	44 291
Gautinas PVM	-	-
Išankstiniai apmokėjimai tiekėjams	525	4 081
Išankstinių apmokejimų tiekėjams atidėjimas	-	-
Kitos gautinos sumos	502	677
	76 700	49 049

13. PREKYBOS IR KITOS GAUTINOS SUMOS (TĖSINYS)

Informacija apie gautinas sumas iš susijusių šalių pateikta 20 pastaboje

Gautinų sumų vertės sumažėjimo nuostolio sukūrimas ir atstatymas parodytas bendrųjų pajamų ataskaitos administracinių sąnaudų straipsnyje Sumos, kurioms pripažintas vertės sumažėjimo nuostolis, paprastai yra nurašomos, jei nėra tikėtina atgauti nors dalį jų Kitose prekybos ir kitų gautinų sumų grupėse nėra nuvertėjusio turto

Bendrovės prekybos ir kitų gautinų sumų, išankstinių apmokejimų tiekėjams likutis, išreikštas JAV doleriais, 2019 m gruodžio 31 d balansinė vertė sudarė 18 662 tūkst EUR (20 880 tūkst USD) (2018 m – 20 292 tūkst EUR (23 230 tūkst USD)) Kitos gautinos sumos išreikštos eurais

14. PINIGAI IR PINIGŲ EKIVALENTAI

	2019	2018
Pinigai banke	438	289
	438	289

Bendrovės pinigų ir pinigų ekvivalentų likutis, išreikštas JAV doleriais, 2019 m gruodžio 31 d buvo 306 tūkst EUR (343 tūkst USD) (2018 m –195 tūkst EUR (223 tūkst USD))

2013 m birželio 11 d pasirašyta kreditavimo sutartis 001/04821L/13 su „UniCredit“ banko skyrumu Maskvoje, pagal kurią suteiktas 25 000 tūkst JAV dolerių kredito limitas, kurio paskirtis teikti akreditivus ir garantijas 2016 m vasario 16 d sutartis pratęsta, sutarties numeris 001/0096L/16 Sutartis galioja iki 2021 m kovo 19 d

15. AKCINIS KAPITALAS

2018 ir 2019 m gruodžio 31 d Bendrovės įstatinį akcinį kapitalą sudarė 21 020 564 paprastosios vardinės akcijos, kurių kiekvienos nominali vertė lygi 2,90 EUR

Įstatymo numatytas rezervas yra privalomas pagal Lietuvos Respublikos įstatymų reikalavimus Kasmetinis pervedimas į įstatymo numatytą rezervą sudaro 5 proc grynojo rezultato ir yra privalomas tol, kol šis rezervas pasiekia 10 proc akcinio kapitalo Įstatymo numatytas rezervas negali būti skirtas dividendų mokejimui, tačiau gali būti panaudotas būsimiems nuostoliams padengti

2018-2019 m. Akcininkų susirinkimas nepriėmė sprendimo priskaičiuoti ir mokėti dividendus

16. SUBSIDIJOS

Bendrove yra gavusi 5 976 tūkst Lt (1 731 tūkst EUR) subsidiją iš ES struktūrinių fondų, skirtą projekto „Vietinių ir atsinaujinančių šios rūšties cecho energijos šaltinių naudojimas energijos gamybai“ finansavimui (gauta 2007 m) bei 238 tūkst Lt (69 tūkst EUR) subsidiją iš Aplinkos apsaugos investicijų fondo, skirtą iš dalies finansuoti nuotekų valymo įrenginio įsigijimą (gauta 2008 m) 2010 m gauta 13 712 tūkst Lt (3 971 tūkst EUR) subsidija iš ES struktūrinių fondų Pašarinių fosfatų cecho gamybos modernizavimui

Subsidijos yra amortizuojamos per susijusio ilgalaikio materialiojo turto naudingo tarnavimo laikotarpį Per 2019 m pajamomis buvo pripažinta 247 tūkst EUR nuo visos gautos subsidijų sumos (2018 – 247 tūkst EUR) susijusio ilgalaikio materialiojo turto nusidevėjimo sąnaudoms padengti

17. PREKYBOS IR KITOS MOKETINOS SUMOS

	2019	2018
Prekybos mokesčių sumos	29 923	27 114
Mokėtinas importo PVM, maitas	743	980
Kitos mokesčių sumos ir sukauptos sąnaudos	6 673	6 450
Avansu gautos sumos	67	37
Kiti mokesčių mokesčiai	292	283

9–30 puslapiuose pateikti apskaitos principai ir pastabos yra neatskiriama šių finansinių ataskaitų dalis

**AB „LIFOSA”
FINANSINĖS ATASKAITOS
2019 M. GRUODŽIO 31 D.**

17. PREKYBOS IR KITOS MOKĖTINOS SUMOS (TĖSINYS)

Socialinio draudimo įmokos	534	677
	38 232	35 541

Bendrovės prekybos ir kitų mokėtinų sumų likutis, išreikštas JAV doleriais, 2019 m gruodžio 31 d sudare 13 770 tūkst EUR (15 408 tūkst USD) (2018 m. – 11 836 tūkst EUR (13 557 tūkst USD))

18. Gautos trumpalaikės paskolos

- 2017 08 24 pagal sutartį #504-0119519 EuroChem Group AG gauta paskola 90 000 tūkst EUR Per 2017-2018 metus priskaičiuota palūkanų pagal šią sutartį 2 338 tūkst EUR Sumokėta- 2 218 tūkst EUR 2018 08 22 padengta dalis paskolos- 16 000 tūkst EUR Paskola pratęsta iki 2020 08 21 Palūkanų norma 2019 m 1,90%-2,05 % Priskaičiuota palūkanų per 2019 metus pagal šią sutartį 1 441 tūkst. EUR Sumokėta-1 532 tūkst EUR 2019 12 23 padengta dalis paskolos- 10 860 tūkst EUR **2019.12.31** trumpalaikis įsipareigojimas pagal šią paskolos sutartį sudare 63 168 tūkst EUR (paskolos suma -63 140 tūkst EUR, palūkanos-28 tūkst EUR)
- 2017 08 24 pagal sutartį #504-0119522 EuroChem Group AG gauta tikslinė paskola 16 000 tūkst EUR Palūkanos kapitalizuojamos Priskaičiuota palūkanų per 2017-2018 metus pagal šią sutartį 435 tūkst EUR Sumokėta-409 tūkst EUR palūkanų Paskola pratęsta iki 2020 08 21 Palūkanų norma 1,90%-2,05 % Priskaičiuota palūkanų per 2019 metus pagal šią sutartį 305 tūkst EUR Sumokėta- 331 tūkst EUR 2019 12 23 paskola padengta- 16 000 tūkst EUR
- 2019 12 23 pagal sutartį #101-0867705 MCC Eurochem gauta paskola 30 000 tūkst USD Palūkanų norma-3,95 % Priskaičiuota palūkanų per 2019 metus 26 tūkst USD **2019.12.31** trumpalaikis įsipareigojimas pagal šią paskolos sutartį sudare 26 834 tūkst EUR (30 026 tūkst USD) Paskolos suma -26 811 tūkst EUR, palūkanos-23 tūkst EUR

Informacija apie mokėtinas sumas susijusioms šalims pateikta 20 pastaboje

19. PINIGŲ SRAUTAI IŠ ĮPRASTINĖS VEIKLOS

	2019	2018
Pelnas / (nuostolis) prieš apmokestinimą	20 412	54 919
Nusidėvimas ir amortizacija (8,9 pastabos)	14 990	13 954
Finansines palūkanas	1 769	2 005
Grynasis (pelnas)/nuostolis iš ilgalaikio materialiojo turto pardavimo	(23)	(26)
Valiutų kursų pasikeitimo (pelnas) /nuostolis	-	-
Apyvartinio kapitalo pasikeitimai		
– prekybos ir kitos gautinos sumos	(27 651)	(10 301)
– prekybos ir kitos mokėtinos sumos	2 691	(11 005)
– subsidijos	(247)	(247)
– atsargos	16 867	(5 991)
P pinigų srautai iš įprastinės veiklos	28 808	43 308

Per 2018 ir 2019 metus neįvyko jokių reikšmingų nepiniginų sandorių
Pinigų srautų ataskaitoje pajamas iš ilgalaikio materialiojo turto pardavimo sudaro

	2019	2018
Pelnas iš ilgalaikio materialiojo turto pardavimo (6 pastaba)	(13)	(70)
	(13)	(70)

**AB „LIFOSA”
FINANSINĖS ATASKAITOS
2019 M. GRUODŽIO 31 D.**

20. SANDORIAI SU SUSIJUSIOMIS ŠALIMIS

Bendrovę kontroliuoja pagrindinis akcininkas „EuroChem Group AG”, kuriam priklauso 100 proc. akcijų

Kitos susijusios šalys yra „EuroChem” grupės įmonės ir Bendrovės vadovybė

Su susijusiomis šalimis įvyko šie sandoriai

	<u>2019</u>		<u>2019</u>	
	Pardavimai	Pirkimai	Pardavimai	Pirkimai
	(visos operacijos)	(visos operacijos)	(be kompensuojamų)	(be kompensuojamų)
„EuroChem Trading GmbH“	28 793	17 883	27 018	17 306
„EuroChem Belorechenskie MU	303	-	303	-
„Harvester Shipmanagement Ltd“	-	11 074	-	11 074
„EuroChem Agro GmbH “	278 456	16	278 432	2
„EuroChem Terminal Sillamae Aktsiaselts“	-	2	-	2
„EuroChem Group AG“	28 582	7 427	28 582	1 775
ОАО “Kovdorsky GOK”	6	51 520	-	51 520
ООО „Gostinica Uyt“	-	1	-	1
ОАО “NAK Azot“	906	3 244	-	2 559
UAB “EuroChem Logistics International”	-	5 960	-	5 960
DP “Agrocentr EuroChem Ukraina”	-	-	-	-
OJSC “Nevnomyssky Azot“	54	2 797	-	2 019
ООО “Fosfort“	97	-	-	-
ОАО „Novomoskovskiy Chlor“	-	345	-	299
OJSC MCC Eurochem	-	260	-	260
Agrocenter EuroChem S R L	94	-	94	-
„EuroChem Antwerpen NV “	-	12	-	-
	337 291	100 541	334 429	92 777
	<u>2018</u>		<u>2018</u>	
	Pardavimai	Pirkimai	Pardavimai	Pirkimai
	(visos operacijos)	(visos operacijos)	(be kompensuojamų)	(be kompensuojamų)
„EuroChem Trading GmbH“	32 600	3 414	31 084	-
„EuroChem Trading RUS LLC“	231	-	231	-
„EuroChem Belorechenskie MU	954	-	954	-
„Harvester Shipmanagement Ltd“	-	10 625	-	10 625
„EuroChem Agro GmbH “	324 051	-	324 029	-
„EuroChem Northwest, JSC	30	-	5	-
„EuroChem Group AG“	-	2 034	-	2 006
ОАО “Kovdorsky GOK“	78	46 256	18	46 223
JSC „Murmansk Bulk Terminal“	-	43	-	43
ОАО “NAK Azot“	654	870	-	458
UAB “EuroChem Logistics International”	-	16 685	-	16 680
DP “Agrocentr EuroChem Ukraina”	-	-	-	-
OJSC “Nevnomyssky Azot“	43	838	-	661
ООО ‘Fosfort‘	27	-	27	-
ОАО „Novomoskovskiy Chlor“	-	300	-	282
OJSC MCC EuroChem	-	376	-	376
Agrocenter Ukraine LLC	672	-	672	-
Agrocenter EuroChem S R L	56	-	56	-
„EuroChem Antwerpen NV “	-	12	-	-
	359 396	81 453	357 076	77 354

9–30 puslapiuose pateikti apskaitos principai ir pastabos yra neatskiriama šių finansinių ataskaitų dalis

20. SANDORIAI SUSIJUSIOMIS ŠALIMS (TĘSINYS)

Sandorių su susijusiomis šalimis likučiai metų pabaigoje

	2019		2018	
	Gautinos sumos	Mokėtinos sumos	Gautinos sumos	Mokėtinos sumos
„EuroChem Group Trading“	15 618	-	-	-
„EuroChem Trading GmbH“	5	2 816	2 483	8
„EuroChem Agro GmbH “	57 308	14	40 579	-
OOO “Kovdorsky GOK“	-	9 701	-	10 478
OOO “NAK Azot“	123	23	135	151
„EuroChem Group AG“	839	63 168	-	90 145
UAB „EuroChem Logistics International “	-	137	-	828
Harvester Shipmanagement Ltd	-	-	-	890
OOO „Novomoskovskij Chlor“	-	4	-	18
OOO “Fosfont“	-	-	-	35
OJSC MCC EuroChem	-	26 863	-	25
AgrocenterEurochem S R L	21	-	-	-
EuroChem Belorechenske MU	-	-	120	-
	73 914	102 726	43 317	102 578

Gautinų sumų likučiai apima gautinas sumas už parduotą produkciją („EuroChem Trading GmbH“, „EuroChem Agro GmbH“, OOO “Fosfont“, „Agrocenter Eurochem S R L“, „EuroChem Group Trading“) Mokėtinų sumų likučiai apima mokėtinas sumas už nupirktas žaliavas (OOO “Kovdorsky GOK“, OAO “NAK Azot“, OAO „Novomoskovskij Chlor“, „EuroChem Trading GmbH“) bei pirktas pervežimų paslaugas (UAB “EuroChem Logistics International“, „Harvester Shipmanagement Ltd) konsultavimo paslaugos (OJSC MCC EuroChem), gautas trumpalaikes paskolas („EuroChem Group AG“ ir OJSC MCC EuroChem) informacija apie gautas paskolas „EuroChem Group AG“, OJSC MCC EuroChem pateikta 18 pastaboje

Pagrindinių vadovų darbo užmokestis

Vadovaujantis Bendrovės vadovybės darbo reglamentu, pagrindiniais vadovais laikomi aukščiausio lygio vadovai 2019 m Bendroje apskaitė 1 366 tūkst EUR išmokų pagrindiniams vadovams (2018 m – 1 357 tūkst EUR), kurias sudarė 743 tūkst EUR atlyginimas (2018 m – 586 tūkst EUR), 611 tūkst EUR premijos (2018 m – 448 tūkst EUR) ir 12 tūkst EUR socialinio draudimo įmokos (2018 m. – 323 tūkst EUR)

Mokėtinų sumų 2018 bei 2019 m gruodžio 31 d vadovybei nebuvo
Aukščiausio lygio vadovų skaičius 2018 ir 2019 metais buvo 6

21. NEAPIBRĖŽTIEJI IR NEBALANSINIAI ĮSIPAREIGOJIMAI

Neapibrėžtieji įsipareigojimai

Bendrovės gamybos proceso metu susidaro gipso atliekos Pagal Aplinkos ministro įsakymą, Bendroje parengė Atliekų tvarkymo veiklos nutraukimo atveju planą, tuo atveju, jeigu Bendroje nutrauktų savo veiklą, bei įvertino tokiu atveju planuojamas atliekų sutvarkymo išlaidas Gipso atliekos laikomos specialioje tam skirtoje vietoje

Nuo 2016 04 01 pasikeitė teisės aktai dėl atliekų naudojimo ir šalinimo veiklos Po pasikeitimo, banko garantija suteikiama tik pavojingų atliekų tvarkymui Bendrovės didžiąją dalį atliekų sudaro fosfogipsas Ši atlieka priskirta nepavojingų atliekų grupei 2018 12 21 pakeistos SEB garantijos sąlygos garantijos suma 194 tūkst EUR, terminas pratęstas iki 2020 12 31

Bendrovės ekonominių išteklių panaudojimas atliekų tvarkymui pagal aukščiau aprašytą planą yra Bendrovės visiškai kontroliuojamas ir nera tikėtinas todėl, kad jis įvyktų tikai Bendroje nutraukus savo veiklą Bendrovės vadovybė bei akcininkai neplanuoja likviduoti Bendrovės arba nutraukti gamybos ir prekybos numatomoje ateityje bei nenumato tokios situacijos, kad tai padaryti būtų neišvengiama Remiantis tuo, finansinėse ataskaitose nera suformuotas atdeijimas planuojamoms atliekų tvarkymo išlaidoms padengti

Kapitalinių investicijų įsipareigojimai

Kapitalinių investicijų įsipareigojimai, susiję su ilgalaikiu materialiuoju turtu, dėl kurių balanso parengimo dienai buvo pasirašytos sutartys, tačiau kurie nebuvo pripažinti finansinėse ataskaitose 2019 m gruodžio 31 d – 1 671 tūkst EUR, 2018 m gruodžio 31 d – 3 073 tūkst EUR

21. NEAPIBRĖŽTIEJI IR NEBALANSINIAI ĮSIPAREIGOJIMAI (TĘSINYS)

Neapibrėžtieji mokesčiai įsipareigojimai

2018 metų Valstybine mokesčių inspekcija atliko mokesčių tyrimą, kurio dalykas – pridėtinės vertės mokesčio ir pelno mokesčio apskaičiavimas, deklaravimas ir sumokejimas už 2013-2015 metus, tyrimo metu nustatyti trūkumai pašalinti. Bendrovei vadovybei nežinomos jokios aplinkybės, dėl kurių galėtų iškilti potencialus reikšmingas įsipareigojimas šiuo atžvilgiu. 2019 metais mokesčių inspekcija nėra atlikusi pilno mokesčio patikrinimo.

Emisijos teisės

Bendrove dalyvauja anglies dioksido viršutinės ribos ir prekybos schemoje (angl. *cap and trade scheme*). Vynausybe Bendrovei suteikia emisijos teises, kurių skaičius lygus viršutinei ribai. Emisijos teisės suteikiamos nemokamai.

	2019	2018
Sukauptos emisijos teisės, perkeliamos iš praėjusių laikotarpių (tonomis)	171 713	795 097
Ataskaitiniams metams suteiktos emisijos teisės (tonomis)	152 808	157 199
Faktinės emisijos per metus (tonomis)	(1 124)	(833)
Emisijos teisės, parduotos ar perduotos trečiosioms šalims per metus (tonomis)	(100 000)	(780 000)
Suteiktos emisijos teisės, kurių galiojimo laikas pasibaigė (tonomis)		-
Emisijos teisės, nupirktos iš trečiųjų šalių per metus (tonomis)	3 220	250
Likusios nepanaudotos ir neparduotos emisijos teisės už praėjusius metus, kurios gali būti perkeliamos į kitus metus (tonomis)	226 617	171 713
Nepanaudotų ir neparduotų emisijos teisių rinkos vertė finansinės padėties ataskaitos parengimo dieną (tūkst. EUR)	5 915	4 238
Pajamos, gautos per metus už parduotas emisijos teises (tūkst. EUR)	1 900	5 875

2013-2020 m. periodui Bendrovei suteikta 1 312 198 apyvartinių taršos leidimų. 2013 m. suteikta emisija sudarė 179 954 tonas, 2014 m. -175 295, 2015 m. -170 688, 2016 m. -166 138, 2017-161 642, 2018- 157 199, 2019- 152 808 ir taip mažėjančia tvarka iki 2020 m. Nepanaudotos ir neparduotos emisijos teisės metų pabaigoje gali būti perkeliamos į kitus metus iki 2020 m. pabaigos, kada jų galiojimo laikas pasibaigs.

22. POBALANSINIAI ĮVYKIAI

Reikšmingų pobalansinių įvykių neįvyko

2019 m. pabaigoje iš Kinijos pirmą kartą pasirodė naujienu apie COVID-19 (koronavirusą) ir Pasaulio sveikatos organizacijai buvo pranešta apie nbotą skaičių nežinomo viruso atvejų. Per pirmuosius kelis 2020-ųjų metų mėnesius virusas išplito visame pasaulyje ir jo neigiamas poveikis įgavo pagreitį. Nors rengiant šias finansines ataskaitas padėtis vis dar keitėsi, atrodo, kad neigiamas poveikis pasaulinei prekybai ir Bendrovei gali būti didesnis, nei tikėtasi iš pradžių. Bendrovės gamybos apimtys, žaliavų tiekimas, transportavimas priklauso nuo grupės sprendimų, todėl Bendrovės vadovybe negali numatyti poveikio. Vadovybe atidžiai stebi padėtį ir ieško būdų, kaip sumažinti galimą neigiamą poveikį. Bendrovei Vadovybė mano, kad šis protrūkis yra nekoreguojantis pobalansinis įvykis.

Metinis pranešimas

1. Ataskaitinis laikotarpis, už kurį parengtas pranešimas

Metinis pranešimas parengtas už laikotarpį nuo 2019 m. sausio 1 d. iki 2019 m. gruodžio 31 d. Metiniame pranešime visi skaičiai nurodyti 2019 m. gruodžio 31 d., jeigu neaparta kitaip. Šiame pranešime AB „Lifosa“ toliau gali būti vadinama Įmone ar Bendrove.

2. Bendrovė ir jos kontaktiniai duomenys

Pavadinimas	Akcinė bendrovė „Lifosa“
Teisinė forma	Juridinis asmuo, akcinė bendrovė
Įstatinis kapitalas	60 959 635,60 EUR
Įregistravimo data ir vieta	1996 m. spalio 30 d. Juridinių asmenų registre
Įregistravimo pažymėjimo Nr.	025806
Įmonės kodas	161110455
Įmonės PVM kodas	611104515
Buveinės adresas	Juodkiškio g. 50, LT-57502 Kėdainiai
Telefonas	(8~347) 66 483
Faksas	(8~347) 66 166
Elektroninis paštas	info@lifosa.com
Interneto svetainės adresas	www.lifosa.com

Bendrovė neturi filialų ir atstovybių.

3. Bendrovės pagrindinės veiklos pobūdis

Bendrovės pagrindinė veikla – azoto-fosforo trąšų (diamonio fosfato DAP, amonio fosfato su sierą NPS, monoamonio fosfato MAP 12-61, karbamido fosfato UP 17-44), pašarinių fosfatų, o taip pat aliuminio fluorido gamyba bei didmeninė prekyba. Tarpiniai produktai – sieros rūgštis ir ekstrakinė fosforo rūgštis, skirti pagrindinei produkcijai gaminti. Bendrovės netipinė veikla yra elektros ir šilumos energijos gamyba ir prekyba.

4. Sutartys su vertybinių popierių viešosios apyvartos tarpininkais

2010 m. birželio 8 d. AB „Lifosa“ pasirašė emitento aptarnavimo sutartį su AB SEB banku (Gedimino 12, Vilnius). Anksčiau bendrovė buvo pasirašiusi sutartį dėl išleistų vertybinių popierių apskaitos tvarkymo su AB FMĮ „Finasta“ (Konstitucijos pr. 23, Vilnius).

5. Informacija apie prekybą bendrovės vertybiniais popieriais.

AB „Lifosa“ paprastosios vardinės akcijos iki 2011 m. gruodžio mėn. 31 d. buvo įtrauktos į AB NASDAQ OMX Vilnius vertybinių popierių biržos Papildomąjį prekybos sąrašą. Bendrovės akcijos iš Papildomojo prekybos sąrašo išbrauktos, remiantis AB NASDAQ OMX Vilnius valdybos sprendimu 2011-12-28, protokolas nr.41. Pagrindas AB „Lifosa“ pasitraukimui iš vertybinių popierių biržos buvo sudarytas 2011 m. gruodžio 16 d. užbaigus nuosavybės teisės į AB „Lifosa“ akcijas perėjimą AB „Mineralinių ir cheminių produktų bendrovei „EuroChem“ iš mažumos akcininkų.

Pagrindinės akcijų charakteristikos:

Akcijų rūšis	Paprastosios vardinės akcijos
ISIN kodas	LT0000116691
Trumpinys	LFO1L
Akcijų kiekis, vnt.	21 020 564
Nominali vertė, EUR	2,90
Bendra nominali vertė, EUR	60 959 635,60
Listingavimo pradžios data	1997 m. gegužės 12 d.
Listingavimo pabaigos data	2011 m. gruodžio 31 d.

6. Objektivi įmonės būklės, veiklos vykdymo ir plėtros apžvalga, pagrindinių rizikos rūšių ir neapibrėžtumų, su kuriais susiduria įmonė, apibūdinimas

Bendrovės verslo ir būklės apžvalga

Diamonio fosfatą ir pašarinius fosfatus vartotojai naudoja visame pasaulyje. Šiuos produktus gamina daug kompanijų, galinčių pasiūlyti tokios pat kokybės ir cheminės sudėties gaminių. Pardavimo rezultatyvumą labiausiai lemia pirkėjų rinkai pasiūlyta palankiausia kaina, kuriai didžiausią įtaką daro žemės ūkio padėtis, subsidijų politika, t.y. faktoriai, kuriems gamintojai įtakos neturi.

2019 m. pradžioje daugelyje fosfatinių trąšų rinkų buvo fiksuojama kainų mažėjimo tendencija, o ypač nepalanki situacija fosfatinių trąšų gamintojams susidarė 2019 m. 2-ame pusmetyje, kuomet fosfatinių trąšų kainos pradėjo kristi dar spartesniu tempu nei 1-ame pusmetyje, o žaliavų kainų mažėjimas nebuvo toks ženklus. Vienas iš pagrindinių veiksnių, įtakojusių fosfatinių trąšų kainų mažėjimą – nepalankios oro sąlygos Šiaurės Amerikoje viso trąšų naudojimo 2019 m. rudens sezono metu. Fosfatinių trąšų importuotojai atidėjo pirkimus, tikėdamiesi tolimesnio trąšų kainų mažėjimo. Fosfatinių trąšų gamintojams teko mažinti gamybos apimtį, kaupti gatavos produkcijos atsargas arba pardavinėti produkciją ženkliai mažesnėmis kainomis.

Ataskaitiniais metais Bendrovės pajamos eurais, lyginant su 2018 m., sumažėjo 3,8 proc., realizuotos produkcijos savikaina padidėjo 5,3 proc.

Bendrovės parduoto pagrindinio produkto diamonio fosfato kaina JAV doleriais (lyginant su prieš tai buvusiu ketvirčiu) palaipsniui mažėjo: 2019 m. I ketv. 3,1 proc., II ketv. 4,2 proc., III ketv. 13,3 proc., IV ketv. 10,9 proc.

	2018, USD/t	ketv. pokytis, %	2019, USD/t	ketv. pokytis, %
1 ketv.	377,45		410,81	-3,1
2 ketv.	387,51	2,7	393,39	-4,2
3 ketv.	407,76	5,2	341,13	-13,3
4 ketv.	423,74	3,9	304,03	-10,9

2019 m. Bendrovės parduoto diamonio fosfato kaina eurais sumažėjo 4,6 proc., monokalcio fosfato kaina sumažėjo 4,1 proc.:

	2018, EUR/t	2019, EUR/t	pokytis, %
Diamonio fosfatas	338,40	322,71	-4,6
Monokalcio fosfatas	373,08	357,76	-4,1

2019 m. Bendrovės sunaudotų pagrindinių žaliavų gamyboje – fosfatinės žaliavos kainos eurais, lyginant su 2018 m., padidėjo 5,3 proc., amoniako ir sieros kainos sumažėjo atitinkamai 10 proc. ir 0,1 proc.

	2018, EUR/t	2019, EUR/t	pokytis, %
Fosfatinė žaliava	113,16	119,18	5,3
Amoniakas	265,42	238,92	-10,0
Siera	106,30	106,21	-0,1

Pagrindinių rizikos rūšių ir neapibrėžtumų, su kuriais susiduria įmonė, įvertinimas

Prognozuojama, kad 2020 m. fosfatinių trąšų rinkos tendencijas nulems šie pagrindiniai pasiūlos veiksniai:

1. Prognozuojama, kad dėl koronaviruso COVID-19 epidemijos fosfatinių trąšų gamyba Kinijoje 2020 m. 1 ketv. sumažės apie 2 mln. tonų. Didžioji dalis Kinijos fosfatinių trąšų gamybos pajėgumų yra sukoncentruota karantino apribojimų paveiktoje Hubėjaus provincijoje. Kinijos fosfatinių trąšų eksportas 2020 m. gali sumažėti apie 0,5 mln. tonų.

2. 2020 m. Maroko ir Saudo Arabijos žemų kaštų gamintojų fosfatinės produkcijos pasiūla gali išaugti apie 0,8 mln. tonų. 2017 m. Saudo Arabijoje DAP gamybą pradėjęs Ma'aden Wa'ad al Shamal Phosphate Company projektas įsibėgėja ir 2020 m. gamybą gali padidinti 0,4 mln. tonų, Maroko gamintojo OCP Jorf Lasfar Phosphate Hub projektai 2020 m. gamybą gali padidinti 0,4 mln. tonų.

Fosfatinių trąšų verslas yra cikliškas. Dėl ekonominių ir gamtinių veiksnių, galutinio vartotojo verslo cikliškumo, perkamosios galios sumažėjimo, fosfatinių trąšų kaina svyruoja, todėl galimas bendrovės pajamų ir pelno sumažėjimas, nepalankiu fosfatinių trąšų gamintojams periodu veikla gali tapti nuostolinga.

Perprodukcija gali sumažinti trąšų pardavimo kainas, Bendrovės produkcija gali tapti nekonkurencinga dėl didesnių nei konkurentų gamybos kaštų. Didžiąją dalį pagamintos produkcijos savikainos sudaro žaliavų įsigijimo

savikaina. Fosfatinė žaliava (apatito koncentratas arba fosforitas) yra pagrindinė fosfatinių trąšų gamyboje, todėl mažiausi kaštai yra gamintojų, kurie fosfatinę žaliavą pasigamina patys.

Prastos gamtinės sąlygos (pvz. audros jūroje apribojančios laivų judėjimą), neramumai regionuose gali sutrikdyti žaliavų tiekimą, todėl sumažėtų produkcijos gamyba.

Verslo rizikos valdomos nuolat investuojant ne tik į susidėvėjusių įrengimų pakeitimą naujais, bet ir įdiegiant naujausias technologijas, tobulinant gamybos procesus, kas leidžia mažinti kaštus, taupiau naudoti žaliavas ir energetinius išteklius. Didžioji dalis žaliavų įsigyjama iš susijusių įmonių, kontroliuojamų EuroChem grupės. Perkant žaliavas iš trečiosios šalies, pasirenkami keli nesusiję tiekėjai. Žaliavų tiekimo procesas pastoviai planuojamas.

Bendrovės gaminamos trąšos yra aukštos kokybės ir vertinamos pirkėjų ir vartotojų. Prekės operatyviai pristatomos į įvairius regionus sutartomis transportavimo sąlygomis.

Finansinės rizikos, su kuriomis susiduria Bendrovė, ir jų valdymas aprašytos audituotos finansinės atskaitomybės aiškinamajame rašte.

7. Finansinių ir nefinansinių veiklos rezultatų analizė

Pagrindiniai veiklos rodikliai:

	2017	2018	2019
Pardavimų pajamos, tūkst. EUR	311.989	366.454	352.500
Pardavimų savikaina, tūkst. EUR	284.194	300.472	316.464
Bendrasis pelnas, tūkst. EUR	27.795	65.982	36.036
<i>bendrojo pelno marža, %</i>	9	18	10
Veiklos pelnas, tūkst. EUR	8.166	56.715	21.924
<i>veiklos pelno marža, %</i>	3	15	6
Pelnas prieš pelno mokestį, tūkst. EUR	8.166	54.919	20.412
<i>pelno prieš pelno mokestį marža, %</i>	3	15	6
Grynasis pelnas, tūkst. EUR	7.705	47.470	17.976
<i>grynojo pelno marža, %</i>	2	13	5
EBITDA, tūkst. EUR	21.186	70.617	36.867
<i>EBITDA marža, %</i>	7	19	10
Nuosavybės grąža (ROE), %	9	37	12
Turto grąža (ROA), %	3	18	6
Skolos-nuosavybės koeficientas	1,89	1,02	0,89
Bendras likvidumo koeficientas	0,62	0,84	0,94
Skubaus padengimo koeficientas	0,26	0,38	0,60
Padengimo gryniaisiais pinigais rodiklis	0,01	0,00	0,00
Vienai akcijai tenkantis pelnas, EUR	0,37	2,26	0,86
Pajamos vienam darbuotojui, tūkst. EUR	321	374	355

8. Nuorodos ir papildomi paaiškinimai apie finansinėje atskaitomybėje pateiktus duomenis

2019 metais bendrovė pagamino 661 100 tonas diamonio fosfato, t.y. 9,1 proc. mažiau nei 2018 metais (726 982 tonos). Ataskaitiniais metais diamonio fosfato gamyba sumažėjo, nes 2019 m. pagaminta 72 842 tonos naujo alternatyvaus produkto – amonio fosfato su siera NPS. Monoamonio fosfato 2019 metais pagaminta 30 157 tonos, t.y. 0,7 proc. mažiau nei 2018 metais (30 366 t). Karbamido fosfato 2019 metais pagaminta 18 740 tonos, t.y. 356,4 proc. daugiau nei 2018 metais (4 106 t). Pašarinių fosfatų ataskaitiniais metais pagaminta 200 610 tonų, t.y. 1,3 proc. mažiau nei 2018 metais (203 350 t). Aliuminio fluorido 2019 metais pagaminta 15 239 tonos, t.y. 16,4 proc. daugiau nei 2018 metais (13 094 t). Sieros rūgšties 2019 metais pagaminta 1 230 525 tonų, t.y. 0,1 proc. mažiau nei 2018 metais (1 232 355 t), fosforo rūgšties pagaminta 466 190 tonos, t.y. 0,4 proc. daugiau nei 2018 metais (464 418 t).

Bendrovė gamina elektros energiją, kurią pirmiausiai naudoja savo reikmėms, o likusį kiekį parduoda. 2019 m. pagaminta 223 009 tūkst. kWh elektros energijos, t.y. 3,8 proc. mažiau nei 2018 metais (231 732 tūkst. kWh).

Pajamos iš pagrindinės veiklos ataskaitiniu laikotarpiu sudarė 352 500 tūkst. EUR ir, lyginant su 2018 metais (366 454 tūkst. EUR), sumažėjo 3,8 proc. Pajamų sumažėjimą sąlygojo mažesnės diamonio fosfato ir monokalcio fosfato realizacijos kainos. Bendrovės parduoto diamonio fosfato vidutinė 2019 metų kaina sudarė 322,71 EUR/t ir, lyginant su 2018 metų vidutine 338,40 EUR/t kaina, sumažėjo 4,6 proc. Monokalcio fosfato realizacijos vidutinė 2019 metų kaina sudarė 357,76 EUR/t ir, lyginant su 2018 metų vidutine 373,08 EUR/t kaina, sumažėjo 4,1 proc. Pagrindinės produkcijos (diamonio fosfato, amonio fosfato su siera, monoamonio fosfato, karbamido fosfato, pašarinių fosfatų, aliuminio fluorido) pardavimo pajamos ataskaitiniu laikotarpiu siekė 348 092 tūkst. EUR (2018 metais – 361 850 tūkst. EUR). Pajamos iš diamonio fosfato pardavimo sudarė 212 493 tūkst. EUR (2018 metais – 254 453 tūkst.

EUR), t.y. 60,3 proc. visų pajamų (2018 metais – 69,4 proc.). Pajamos iš pašarinių fosfatų pardavimo sudarė 72 483 tūkst. EUR (2018 metais – 75 428 tūkst. EUR) arba 20,6 proc. (2018 metais – 20,6 proc.) visų pajamų. Pajamos iš aliuminio fluorido pardavimo sudarė 15 625 tūkst. EUR (2018 metais – 15 396 tūkst. EUR), t.y. 4,4 proc. visų pajamų (2018 metais – 4,2 proc.). 2019 m. pajamos iš monoamonio fosfato pardavimo sudarė 17 442 tūkst. EUR (2018 metais – 16 573 tūkst. EUR), t.y. 4,9 proc. visų pajamų (2018 metais – 4,5 proc.). Pajamos iš 2019 m. pradėtų pardavinėti produktų – amonio fosfato su siera ir karbamido fosfato – sudarė atitinkamai 17 475 tūkst. EUR ir 12 574 tūkst. EUR).

Diamonio fosfato pardavimo apimtys, t.:

	1 ketv.	2 ketv.	3 ketv.	4 ketv.	VISO
2019	199.377	120.659	162.039	176.385	658.461
2018	218.819	144.287	196.367	192.454	751.927
Pasikeitimas %, 2019/2018	91,1	83,6	82,5	91,7	87,6

Parduotos produkcijos savikaina sudarė 316 464 tūkst. EUR ir, lyginant su 2018 metais (300 472 tūkst. EUR), padidėjo 5,3 proc. Pagamintos produkcijos žaliavų ir medžiagų sąnaudos 2019 m. sudarė 268 541 tūkst. EUR ir, lyginant su 2018 metais (253 313 tūkst. EUR), padidėjo 6 proc. Žaliavų sąnaudos 2019 m. padidėjo dėl:

- 1) 11 507 tūkst. EUR išaugusių sąnaudų fosfatinei žaliavai fosforo rūgšties gamybai (sunaudotos fosfatinės žaliavos kaina eurais padidėjo 5,3 proc. nuo 113,16 EUR/t 2018 m. iki 119,18 EUR/t 2019 m.);
- 2) 3 091 tūkst. EUR išaugusių sąnaudų boro rūgščiai ir cinko sulfatui naujo produkto amonio fosfato su siera ir mikroelementais gamybai;
- 3) 2.178 tūkst. EUR išaugusių sąnaudų karbamidui dėl padidėjusios karbamido fosfato gamybos.

2019 metais pagrindinėmis rinkomis diamonio fosfato trąšoms realizuoti išliko Europa (didžioji dalis parduota Prancūzijos, Vokietijos, Didžiosios Britanijos, Airijos, Ispanijos, Lenkijos, Belgijos rinkoms). Pardavimo apimtys tonomis į Europos regioną sudarė 99,97 proc. (2018 metais – 93,96 proc.).

2019 metais buvo parduota 202 601 tonos (2018 metais – 202 179 t) pašarinių fosfatų. Daugiausia pašarinių fosfatų realizuota Europoje: 181 478 t (arba 89,57 proc.) pašarinių fosfatų parduota Europos rinkai (2018 metais – 181 159 t (arba 89,60 proc.) Europai). 2019 metais pašarinių fosfatų pardavimai Meksikos rinkai sudarė 17 780 t (arba 8,8 proc. visų pardavimų), 2018 metais 14 000 t (arba 6,9 proc.) pašarinių fosfatų parduota JAV rinkai ir 4 200 t (arba 2,1 proc.) Meksikos rinkai.

Per ataskaitinį laikotarpį parduota 27 723 tūkst. kWh elektros energijos, t.y. 26,1 proc. mažiau nei 2018 metais (37 532 tūkst. kWh).

Investicijos

2019 m. kapitalinės investicijos į ilgalaikį materialų ir nematerialų turtą sudarė 21 158 tūkst. EUR (2018 metais – 26 209 tūkst. EUR). Pagrindiniai 2019 metų investiciniai projektai:

Projekto pavadinimas	Investuota 2019 m., tūkst. EUR
Amofoso cecho III linijos rekonstrukcija į NPK trąšų gamybos liniją	5 824
Fosforo rūgšties išgarinimo sistemos statyba	1 793

Amortizaciniai atskaitymai 2019 m. sudarė 14 943 tūkst. EUR (2018 metais – 13 902 tūkst. EUR).

9. Informacija apie įmonės įsigytas ir turimas savo akcijas

Bendrovė per ataskaitinį laikotarpį nebuvo įsigijusi savų akcijų.

10. Svarbūs įvykiai, buvę nuo praėjusių finansinių metų pabaigos

Nėra.

11. Įmonės veiklos planai ir prognozės

2020 metais bendrovė sieks pilnai išnaudoti turimus sieros ir fosforo rūgšties gamybinius pajėgumus, pagaminti ir parduoti 633 tūkst. tonų diamonio fosfato, apie 117 tūkst. tonų amonio fosfato su siera, apie 32 tūkst. tonų kristalinio monoamonio fosfato, apie 25 tūkst. tonų karbamido fosfato UP 17-44, apie 178 tūkst. tonų pašarinių fosfatų ir apie 14 tūkst. tonų aliuminio fluorido. Pagal bendrovės parengtą 2020 m. verslo planą vidutinė pagrindinio produkto diamonio fosfato kaina 2020 m. sudarys ~ 317 USD/t, įmonė 2020 m. uždirbs ~ 306 mln. EUR pajamų.

Žaliavų kainų pokyčiai 2020 m. priklausys nuo fosfatinių trąšų kainų tendencijų: didesnė fosfatinių trąšų gamyba sąlygoja žaliavų (fosfatinės žaliavos, amoniako, sieros) paklausos didėjimą ir įprastai sudaro prielaidas žaliavų kainų augimui. Be to, augant trąšų kainoms atitinkamai didėja žaliavų pardavėjų lūkesčiai dėl aukštesnių jų gaminių kainų ir

stiprėja spaudimas pirkėjams už žaliavas mokėti daugiau.

12. Bendrovės įstatinio kapitalo struktūra

Akcijų rūšis	Akcijų kiekis, vnt.	Nominali vertė, EUR	Bendra nominali vertė, EUR	Dalis įstatiniame kapitale, proc.
Paprastosios vardinės akcijos	21 020 564	2,90	60 959 635,60	100,00

13. Vertybinių popierių perleidimo apribojimai

Akcijų perleidimui jokių apribojimų nėra.

14. Akcininkai

2019 m. gruodžio 31 d. bendras akcininkų skaičius – 1.

Akcininkai, nuosavybės teise turėję ar valdę daugiau kaip 1 procentą bendrovės įstatinio kapitalo 2019-12-31 yra šie:

Įmonės pavadinimas, kodas, buveinės adresas	Nuosavybės teise priklausančių akcijų kiekis, vnt.	Turima įstatinio kapitalo dalis, proc.	Balsų dalis, proc.
EUROCHEM GROUP AG, CH306864578, Baarerstrasse 37, 6300 Zug, SWITZERLAND	21 020 564	100	100

15. Akcininkai, turintys specialias kontrolės teises, ir tų teisių aprašymai

Nėra.

16. Visi balsavimo teisių apribojimai

Nėra.

17. Visi akcininkų tarpusavio susitarimai, apie kuriuos bendrovė žino ir dėl kurių gali būti ribojamas vertybinių popierių perleidimas ir (arba) balsavimo teisės

Nėra.

18. Darbuotojai ir aplinkosauga

Darbuotojai

2019 m. pabaigoje bendrovėje dirbo 1005 darbuotojai. Vidutinis darbuotojų amžius – 47,6 metai. Per 2019 metus darbo santykiai baigėsi su 38 darbuotojais. Bendrovė skyrė lėšų darbuotojų kvalifikacijos tobulinimui, darbo įgūdžių gerinimui. Per 2019 metus mokymams išleista 50 tūkst. EUR, iš viso mokėsi 362 darbuotojai išoriniuose mokymuose.

Vidutinis sąrašinis darbuotojų skaičius:

	2016 m.	2017 m.	2018 m.	2019 m.
Vadovai	112	111	112	112
Specialistai	76	78	79	82
Darbininkai	762	782	790	800
Iš viso	950	971	981	994

Vidutinis mėnesinis darbo užmokestis, EUR:

	2016 m.	2017 m.	2018 m.	2019 m.*
Vadovai	2 929	3 029	3 066	4 084
Specialistai	2 056	2 174	2 208	2 857
Darbininkai	1 466	1 497	1 544	2 078
Iš viso	1 684	1 727	1 771	2 363

*Nuo 2019 m. sausio 1 d. pakeisti darbdavio ir darbuotojo mokamų valstybinio socialinio draudimo įmokų tarifai

Darbuotojų grupavimas pagal išsilavinimą:

	2016 m.	2017 m.	2018 m.	2019 m.
Turintys aukštąjį išsilavinimą	242	263	281	290
Turintys specialųjį vidurinį išsilavinimą	153	148	137	133
Turintys vidurinį išsilavinimą	532	543	541	546
Kiti	23	17	22	25
Iš viso	950	971	981	994

Aplinkosauga

2019 metais į atmosferą išmesta 1 020 tonos (2018 metais – 1 156 t) teršalų iš stacionarių taršos šaltinių (gamybinių objektų). Lyginant su 2018 metais, teršalų išmetimai sumažėjo 136 t, dėl sumažėjusių sieros rūgšties ir DAP gamybų.

Į atmosferą 2019 m. išmesta 1124 t šiltnamio efektą sukeliančių dujų (CO₂).

Į Obelies upę išleista 939 tūkst. kub. m. nuotekų, t.y. ~ 1 682 tūkst. kub. m. mažiau negu 2018 metais (sausieji metai, mažai kritulių). Per metus su nuotekomis išleista 322,3 t apskaitomų teršalų.

Per ataskaitinius metus bendrovės nuosavuose sąvartynuose sutvarkytos šios atliekos: fosfogipso 2,203 mln.t, silikogelio 6 369 t, sieros šlamo 202 t, neutralizacijos šlamo – 1 383 t. Kitos susidariusios bendrovėje atliekos rūšiuojamos ir perduodamos atliekų tvarkytojams, o mišrios komunalinės pagal sutartį vežamos į Zabieliškio regioninį sąvartyną.

Bendrovė 2019 metais už aplinkos teršimą ir gamtos išteklių sumokėjo 174,6 tūkst. Eur mokesčių. Tai 29 tūkst. Eur mažiau negu 2018 metais, dėl sumažėjusio sieros rūgšties gamyboje išmetamo SO₂ teršalo kiekio.

Visuose taršos šaltiniuose visų kontroliuojamų teršalų matavimų duomenys neviršijo bendrovės metinių TIPK leidime nurodytų normatyvų.

19. Bendrovės įstatų pakeitimų tvarka

Bendrovės įstatai keičiami LR akcinių bendrovių įstatymo nustatyta tvarka. Bendrovės įstatus galima keisti tik visuotinio akcininkų susirinkimo sprendimu, priimtu didesne nei 2/3 balsų dauguma. Pakeisti Bendrovės įstatai įsigalioja tik juos įregistravus įstatymų nustatyta tvarka juridinių asmenų registre.

20. Bendrovės organai

Pagrindinis Bendrovės organas yra akcininkų susirinkimas. Bendrovės valdymo organai yra valdyba ir bendrovės vadovas (generalinis direktorius). Stebėtojų taryba nesudaroma. Valdybą 4 metų laikotarpiui renka visuotinis akcininkų susirinkimas. Bendrovės valdyba sudaryta iš 5 narių. Generalinį direktorių skiria, atšaukia ir atleidžia iš pareigų Bendrovės valdyba. Generaliniam direktoriui parinkti valdyba gali organizuoti konkursą.

21. Kolegialių organų nariai, bendrovės vadovas, vyriausiasis finansininkas

Bendrovės valdybos nariai (pagal situaciją 2019 m. gruodžio 31 d.)

Vardas, pavardė	Pareigos	Vadovaujančios pozicijos kitose kompanijose	Turima kapitalo / balsų dalis, proc.
Aleksandras Tugolukovas	Pirmininkas	JSC MCC EuroChem Trąšų diviziono vadovas ir direktorių tarybos narys	-
Valerijus Sidnevas	Narys	JSC MCC EuroChem Teisės reikalų direktorius ir direktorių tarybos narys	-
Jonas Dastikas	Narys		-
Regvita Ivanovienė	Narė		-

Bendrovės valdybos narių kadencijos pradžia ir pabaiga

Vardas, pavardė	Kadencijos pradžia	Kadencijos pabaiga
Aleksandras Tugolukovas	2016-04-25	2020m. balandžio mėn.
Andrejus Savčiukas	2016-04-25	2019m. rugsėjo mėn.
Valerijus Sidnevas	2016-04-25	2020m. balandžio mėn.
Jonas Dastikas	2016-04-25	2020m. balandžio mėn.
Regvita Ivanovienė	2016-04-25	2020m. balandžio mėn.

Bendrovės vadovas, vyriausias finansininkas

Vardas, pavardė	Pareigos	Turima kapitalo / balsų dalis, proc.
Jonas Dastikas	Generalinis direktorius	-
Regvita Ivanovienė	Finansų direktorė	-

22. Informacija apie reikšmingus susitarimus

Bendrovė nėra sudariusi jokių reikšmingų susitarimų, kurių įsigaliojimui, pasikeitimui ar nutrūkimui turėtų įtakos akcininkų struktūros pasikeitimas.

23. Informacija apie tai, kaip laikomasi bendrovių valdymo kodekso

Nuo 2012 m. AB „Lifosa“ akcijos nebelistinguojamos NASDAQ OMX Vilnius vertybinių popierių biržoje, todėl laikytis bendrovių valdymo kodekso principų nėra privaloma.

24. Informacija apie sandorius su susijusiomis šalimis


Informacija apie susijusius asmenis pateikiama Bendrovės audituotos 2019 m. finansinės atskaitomybės aiškinamajame rašte 20-oje pastaboje.

25. Duomenys apie viešai skelbtą informaciją

Nuo 2012 m. AB „Lifosa“ akcijos nebelistinguojamos NASDAQ OMX Vilnius vertybinių popierių biržoje, todėl viešai skelbti esminius įvykius apie bendrovę nėra privaloma.

Jonas Dastikas

Generalinis Direktorius



2020 m. balandžio 08 d.